



*Santa Casa  
da Misericórdia  
de Bahia*

# **RELATÓRIO DE ATIVIDADES E DE CONTAS 2020**


**Março, 2021**

**Índice**

1.	Orgãos Sociais.....	3
2.	Breve Apresentação .....	4
3.	Introdução .....	5
4.	Respostas Sociais.....	7
4.1	Estrutura Residencial para Idosos (ERPI).....	7
4.2	Centro de Dia (CD).....	19
4.3	Serviço de Apoio Domiciliário (SAD).....	24
4.4	Canh@tiva .....	29
4.5	Loja Social .....	29
4.6	Outros Projectos Sociais.....	30
5.	Centro Cultural e Educativo.....	32
5.1	Arquivo .....	32
5.2	Centro Atividades de Tempos Livres (CATL).....	32
5.3	Centro de Estudos .....	37
5.4	Outras Atividades culturais, desportivas e recreativas .....	38
5.5	Atividades Comunitárias.....	40
5.5.1	Rancho Folclórico e Etnográfico de São Sebastião Danças e Cantares da Freguesia de Canha	40
5.5.2	Grupo Gastronómico São Sebastião, Sabores e Saberes da Terra – Canha .....	40
5.5.3	Grupo Desportivo São Sebastião da Freguesia de Canha.....	41
5.6	Igreja da Misericórdia/Capela São Sebastião .....	45
5.7	Espaço Memórias .....	47
5.8	Projecto “Zapping” .....	47
6.	Unidade de Cuidados Continuados (UCCI).....	51
7.	Serviços de Saúde/Clinica .....	70
8.	Farmácia .....	73
9.	Casas/Salão de Festas.....	75
9.1	Casas.....	75
9.2	Salão de Festas .....	76
10.	Recursos Humanos .....	80
10.1	Evolução do Quadro Pessoal .....	80
10.2	Fluxo de saídas dos trabalhadores .....	85
10.3	Inquérito de Satisfação 2020 .....	86
10.3.1	Estrutura Etária.....	86
10.3.2	Anos de Serviço .....	87
10.3.3	Satisfação Global .....	88
10.3.4	Satisfação por Tema .....	90
10.4	Satisfação por Tema .....	92
11.	Comunicação/Voluntariado.....	94
11.1	Comunicação Externa.....	94
11.1.1	Site e FaceBook.....	94
11.2	Voluntariado .....	100
12.	Qualidade/Certificação.....	101
12.1.	ERPI, CD, CATL, SAD.....	101



12.2. UCCI .....	101
12.3. HACCP .....	103
12.4. Consultores .....	103
13. Manutenção Segurança e Higiene no Trabalho .....	104
14. Aprovisionamentos / Atividades Económicas .....	107
14.1 Aprovisionamentos.....	107
14.2 Atividades Económicas .....	107
14.3 Marcas .....	107
15. Serviços de Apoio .....	109
15.1 - HACCP .....	109
15.2 – Decoração .....	109
15.3 – Serviços .....	109
15.3.1 – Lavandaria.....	109
15.3.2 – Cozinha .....	110
15.3.3 - Limpeza.....	110
15.4 - Coro .....	111
15.5 – Serviços Religiosos .....	111
16. Gestão Financeira .....	112
16.1 Evolução dos Rendimentos .....	112
16.2 Evolução dos Gastos .....	113
16.3 Evolução dos Resultados .....	115
16.4 Passivo/Ativo .....	115
16.5 Desvio face ao Orçamento .....	119
17. Outros Indicadores de Atividade .....	120
18. Perspectivas/Projectos .....	126
19. Projecto Pastoral .....	129
20. Considerações Finais .....	130
21. Parecer Conselho Fiscal e ROC .....	131
22. Demonstrações Financeiras.....	131



# 1. Orgãos Sociais

## Mesa Assembleia Geral


Presidente: Honorina Maria Pereira Silvestre  
Vice-Presidente: José Jesus Joaquim  
Secretário: Ângela Maria Correia Rodrigues da Silva

## Mesa Administrativa

Provedor: José Manuel Correia Rodrigues  
Vice-Provedor: Luís Miguel Afonso Dionísio  
Secretário: Maria Filomena Marques Vicente  
Tesoureiro: Alexandrino Augusto  
1ª Vogal: Luís Manuel Lopes Dionísio  
2ª Vogal: Jorge Miguel Martins Recatia  
3ª Vogal: Adelino José dos Santos  
1º Suplente: Luís Garcia Belga Coelho  
2º Suplente: Clárisse Rosa Montinho  
3º Suplente: Maria José Carinhas

## Conselho Fiscal

Presidente: Manuel José da Silva Tomás  
Vice-Presidente: Salvador Maria Herculano  
Secretário: José Manuel de Lencastre Leitão  
1º Suplente: Carlos Fernandes Bonito Lusitano  
2º Suplente: Alfredo José Aurélio da Silva  
3º Suplente: Manuel Nunes Tralha



## 2. Breve Apresentação

A Santa Casa da Misericórdia de Canha, Instituição fundada em 16 de Agosto de 1616, está constituída na ordem do direito canónico e tem como objetivos a prática de atos de solidariedade social e de culto católico. Foi reconhecida como Instituição Canónica em 12 de Janeiro de 1987, registada como IPSS no livro das Irmandades da Misericórdia, em 28 de Maio de 1987, e aprovada como Organização Caritativa em 29 de Julho de 1997.

Atualmente tem como valências comparticipadas Lar, Centro de Dia, Apoio Domiciliário e Centro de Atividades de Tempo Livres (C.A.T.L) e como valências não comparticipadas o Projeto Gente Graúda e o Canh@ctiva.

A Misericórdia de Canha, a 01 de Setembro de 2014 iniciou a prestação de serviços da Unidade de Cuidados Continuados e Integrados, tendo como base o contrato celebrado com a Administração Regional de Lisboa e Vale do Tejo e Instituto de Segurança Social.

Possui uma pequena Farmácia, uma Clínica, um Salão de Festas e uma Igreja da Misericórdia/Capela São Sebastião, que estão ao serviço da Comunidade.

A Misericórdia está inserida numa localidade que se caracteriza por: paisagens agrícolas e florestais, atividades económicas relacionadas predominantemente com a agricultura e a pecuária, população envelhecida e elevado número de famílias com um nível sócio - económico baixo.

A Santa Casa da Misericórdia de Canha tem como missão melhorar a qualidade de vida das populações, privilegiando os mais carenciados, através da prática de atos de solidariedade social, de culto católico e da formação de competências.

A Economia Social é a razão da Existência da Organização, com a visão orientada para a melhoria da prestação dos serviços gerados pelas atuais valências da Instituição e para a criação de serviços complementares de apoio à Comunidade onde está inserida, nomeadamente nas áreas da Educação, Social, Saúde e Habitação Social.

### 3. Introdução

Ao abrigo do Artigo n.º22 do Compromisso da Irmandade desta Santa Casa da Misericórdia de Canha, apresenta-se o Relatório, Balanço e Contas relativo ao exercício de 2020.

A documentação apresentada espelha os movimentos financeiros e contabilísticos do ano económico de 2020 bem como um resumo da atividade desenvolvida.


Congratulamo-nos com as novas admissões para membros da Irmandade de São Sebastião, bem como os Amigos, e esperamos que a população da Freguesia continue a apoiar a atividade da sua Santa Casa, uma vez que o seu principal objetivo é promover e consolidar ações de solidariedade e conseguir apoiar a diversos níveis etários da população e nas vertentes da Ação Social, Saúde, Cultura, Desporto, Educação, Lazer e Habitação (confere Estatutos e/ou Compromisso).

Nos últimos anos em Portugal, verificou-se um espetacular crescimento da população idosa.

A alteração da pirâmide demográfica Portuguesa resulta não só do número de idosos, mas de igual modo do decréscimo da população jovem e naturalmente que a Vila de Canha não poderia fugir a esta lógica.

Este processo de envelhecimento populacional da nossa terra tem profundas implicações sociais, mas também económicas e tende a agravar-se no futuro, pela ausência de um modelo de desenvolvimento regional, pelo qual os Poderes Públicos e os Atores Locais, pudessem colaborar num diagnóstico aprofundado e se unissem na dinamização de ações concretas a implementar. Essas ações deverão ter em conta a interioridade da localidade e uma constante desertificação humana.

Numa leitura atenta do Relatório e Contas que apresentamos, infere-se que a execução orçamental está estrangida por fatores que lhe são alheios, nomeadamente, o baixo rendimento per capita da população que serve e a baixa densidade populacional do território onde a Instituição está inserida.



Esta realidade trás novos problemas sociais, novas formas de pobreza material, mas também de exclusão social, bem como a degenerescência ao nível dos Valores, destacando-se a emergência de um individualismo insensível é neste quadro de crise que as Misericórdias e as outras IPSS executam, com esforço, a sua Missão.

Os Corpos Sociais da Santa Casa da Misericórdia de Canha, cientes que o apoio financeiro do Estado não se esgota nos acordos de Cooperação, independentemente do investimento em equipamentos sociais, outros fundos devem ser elencados de maneira célere, nomeadamente O Fundo de Socorro Social, entre muitos outros, para que se possa dar resposta aos diversos desafios que hoje se colocam às instituições face às diferenças socio-económicas das populações que servem.

A Vila de Canha, do Concelho do Montijo e que representa um terço da sua extensão, tem uma baixíssima densidade populacional e uma taxa de desemprego acentuada e tendo como traço essencial os seus idosos, deve merecer um tratamento, embora legal, devidamente adequado à sua especificidade, no sentido de combater a desertificação humana que se tem acentuado nos últimos anos.

Finalmente o Corpos Sociais desta Instituição, sabendo que assenta a economia social no empreendedorismo, procurará encontrar instrumentos conducentes à obtenção da diversificação de receitas para a sua efetiva sustentabilidade financeira.

## 4. Respostas Sociais

O Sector Social presta apoio aos Utentes e Familiares de todas as respostas sociais sempre que necessário e por solicitação dos mesmos.

### 4.1 Estrutura Residencial para Idosos (ERPI)




Encontramo-nos, muito provavelmente, no século dos idosos, tal como nos demonstram os dados apresentados pelo Instituto Nacional de Estatística (INE) (2014, p.4): “em 2011 o índice de envelhecimento da população era de 128, o que significa que por cada 100 jovens existiam 128 idosos (102 em 2001); e em 2013, “o índice de envelhecimento foi de 136 idosos por cada 100 jovens”. No mesmo sentido, outro documento do INE (2004, p.1) demonstra que “as Projecções de População Residente em Portugal, no horizonte 2000-2050, revelam um envelhecimento continuado da população, consequência do previsível aumento da esperança de vida bem como da manutenção dos níveis de fecundidade abaixo do limiar de substituição das gerações”.

Associado ao envelhecimento está muitas vezes a institucionalização, tendo esta um forte impacto no idoso e na família. O aumento da população idosa, assim como as alterações sociais, nomeadamente ao nível familiar, vieram enfatizar esta questão.

Esta resposta social de Acolhimento Residencial para Pessoas Idosas possui 66 camas abrangidas por Acordo de Cooperação com o Instituto de Segurança Social. É de salientar que esta resposta é insuficiente para a eficiência de gestão desta Unidade e compatibilização das participações familiares com as reais capacidades financeiras de quem as suporta.

A ERPI surge, deste modo, para responder às necessidades decorrentes de problemas de saúde e a consequente perda de autonomia, o isolamento, a inexistência de rede de interação que facilite a integração social e familiar do idoso, a falta de recursos económicos e habitacionais. A institucionalização ocorre, usualmente, como consequência da incapacidade funcional do idoso, associada à ausência ou insuficiência de apoios sociais.





Nesta resposta social continuou a dar-se satisfação às necessidades básicas do Utente através da prestação dos seguintes serviços:

- Alojamento;
- Alimentação;
- Higiene Pessoal;
- Tratamento de Roupas;
- Cuidados de Enfermagem;
- Assistência Médica;
- Fisioterapia;
- Acompanhamento psicossocial;
- Ocupação/Animação.

Atualmente emerge uma combinação de esforços com o intuito de adequar o processo de institucionalização a cada indivíduo, respeitando o seu envelhecimento. O Manual de Boas Práticas, do Instituto da Segurança Social (GCPAS e CID, 2005) afirma que os Lares devem ser entendidos pelos seus residentes como a sua casa. Neste sentido é crucial que a Santa Casa da Misericórdia de Canha seja “mutável e adaptativa, tendo sempre o residente como o centro da sua acção”. Acrescentamos, ainda, que a construção de uma boa rede de relações interpessoais, interna e externa ao Lar, contribuirá para uma melhoria das condições de saúde, aumentando a autoestima, segurança e confiança dos nossos residentes. Desta forma, a institucionalização poderá contribuir de forma positiva para o equilíbrio emocional e físico dos idosos.

De acordo com o plano estabelecido e aprovado para 2020, refletimos nos parágrafos seguintes quanto aos resultados obtidos.

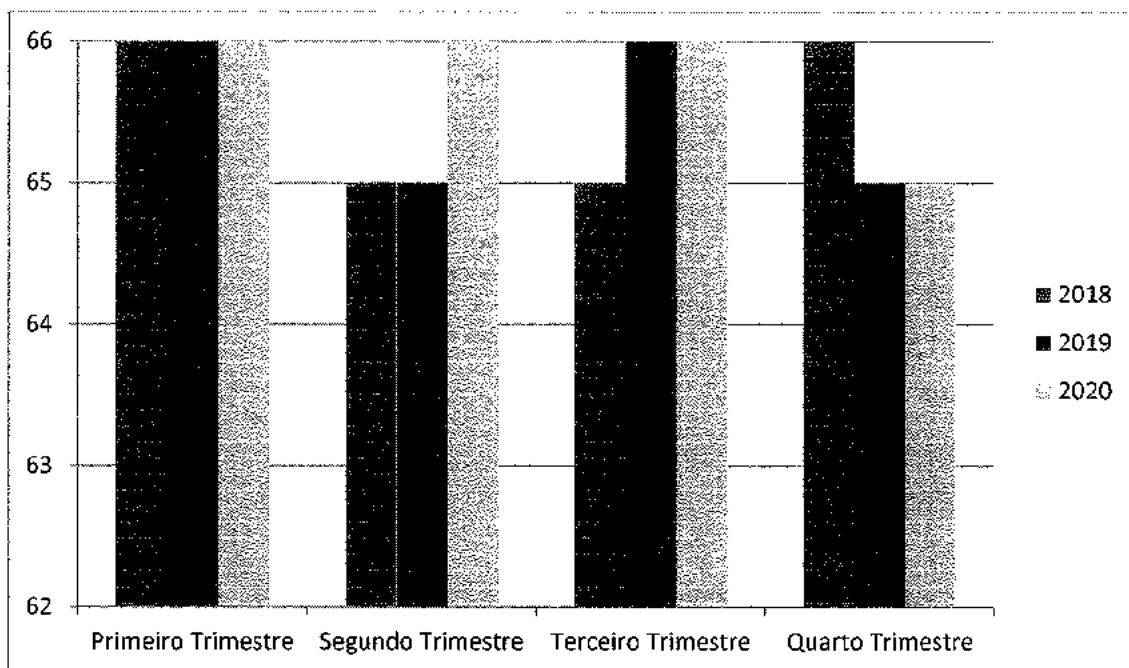
Os gráficos apresentados resumem os resultados alcançados quanto aos indicadores do sector social na resposta social ERPI.

Um dos indicadores assinalado seria manter a taxa de ocupação da Resposta Social em 100%.

Esta resposta social oscilou entre os 65 e os 66 utentes durante o ano de 2020, tendo a taxa de ocupação de 98%/ano.

*fi*  
*AB*


Grafico n.º 4.1.1 – Taxa de ocupação ERPI – 2020



Verificou-se o aumento da dependência nos utentes de ERPI em 2020 face ao ano anterior, sendo que em relação a esta situação se definiu que deveriam ser solicitados complementos por dependência a todos os utentes que apresentassem os critérios definidos para a atribuição do mesmo, foram solicitados 8 complementos por dependência no primeiro trimestre do ano. Esta situação deve-se essencialmente ao agravamento do estado de saúde dos utentes e à idade avançada. Não foi possível solicitar outros complementos por dependência devido à pandemia de coronavírus SARS-COV-2.

De acordo com o reajuste do plano de atividades socioculturais, de forma a contemplar os utentes mais dependentes, não obtivemos o resultado planeado devido às restrições que a pandemia assim obrigou.

A maioria das instituições está centrada nos cuidados de higiene, saúde e alimentação, esquecendo, muitas vezes, a importância de se apostar também na saúde mental para o bem-estar dos seus utentes, e no impacto que este trabalho pode ter a outros níveis de saúde (Jacob, 2007).



Uma vez que, a saúde mental é parte integrante de um processo de envelhecimento saudável e ativo é importante ter em atenção estes fatores, de modo a contrariá-los devidamente para o estabelecimento de relações saudáveis com os idosos e para lhes proporcionar condições institucionais favoráveis a um envelhecimento ativo. Existem dois tipos de apoio a ser dado num Lar, o apoio psicológico e o apoio instrumental, o primeiro está relacionado com a promoção de cuidados que promovam a satisfação com vida e o bem-estar psicológico, e o segundo consiste no apoio formal necessário nos casos de diminuição das capacidades funcionais, que levam a fragilidades ao nível da independência e da autonomia.

Deste modo, e atendendo à situação pandémica, foi na aposta e reforço da psicologia que a diferenciação principal das atividades se concentrou ao longo do ano de 2020. Este apoio foi de extrema utilidade, visto que, com todas as restrições provocadas pela pandemia, os utentes beneficiaram de um apoio direto da Psicóloga.

Restrições tais como: impossibilidade de contato com outros utentes; suspensão de visitas; saídas ao exterior; eventos socioculturais, tornaram os nossos dias cinzentos, onde toda a Instituição foi testada ao seu limite.

Também o número de atendimentos sociais presenciais foi afectado devido à situação pandémica. O indicador assinalado no plano de atividades para 2020 e onde a meta estabelecida se situou nos 5 atendimentos programados, foi convertida em atendimentos telefónicos e registou um atendimento superior em relação ao ano de 2019, tendo sido realizados 8 atendimentos mensais.

Neste contexto, a qualidade dos cuidados disponibilizados demonstram-se cruciais para uma institucionalização bem-sucedida. De acordo com os cuidados desenvolvidos de forma impessoal terão um resultado negativo na vivência da pessoa institucionalizada, possuindo, assim, os colaboradores um papel fundamental na criação de um ambiente institucional favorável ao idoso, que privilegie a dignidade do indivíduo e promova o seu bem-estar. Face à heterogeneidade que constitui o grupo etário das pessoas idosas, a vida dos idosos pode revestir-se de inúmeros conflitos. Para minorar estas questões, as Estruturas Residenciais para Pessoas Idosas devem criar um ambiente que permita conciliar a coletivização com a individualidade, satisfazer a população, apesar de, em princípio, a sua permanência neste local ser imposta e de satisfazer, tanto quanto possível, a insuficiência de recursos.



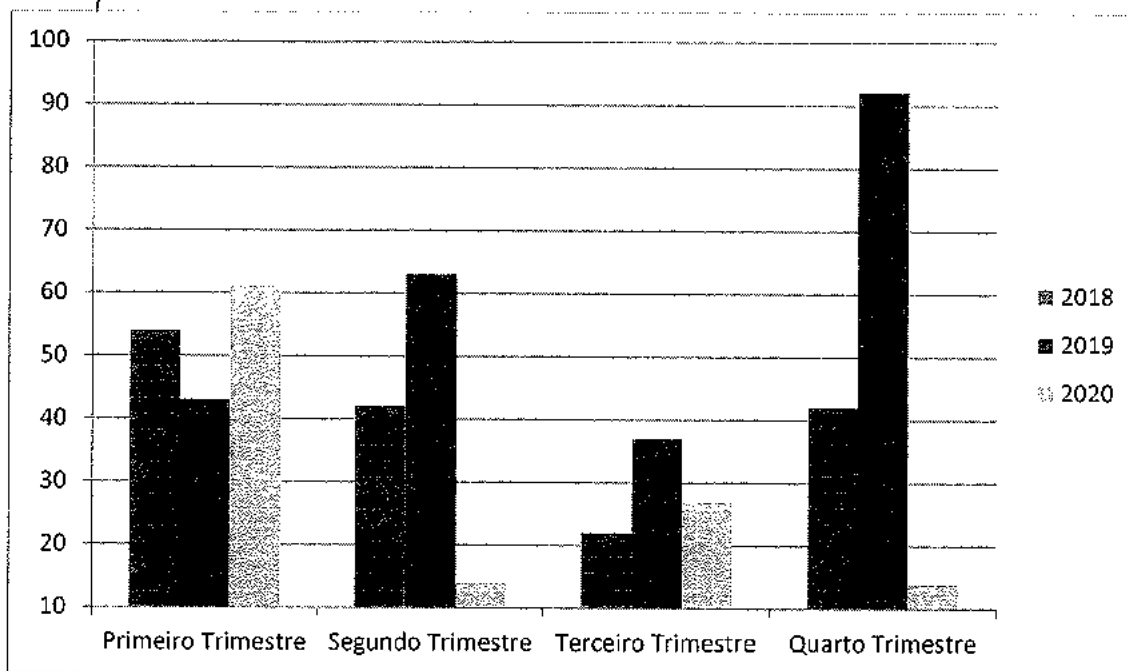
Para se potenciar uma institucionalização bem-sucedida é importante incentivar o idoso a participar em atividades que promovam a sua atividade física e mental e reduzam o tempo inanimado.

Atualmente emerge uma combinação de esforços com o intuito de adequar o processo de institucionalização a cada indivíduo, respeitando o seu envelhecimento. O Manual de Boas Práticas, do Instituto da Segurança Social (GCPAS e CID, 2005) afirma que as ERPI devem ser entendidas pelos seus residentes como a sua casa. Neste sentido é crucial que a organização interna dos Lares seja “mutável e adaptativa, tendo sempre o residente como o centro da sua acção”. Acrescentamos, ainda, que a construção de uma boa rede de relações interpessoais, interna e externa ao Lar, contribuirá para uma melhoria das condições de saúde, aumentando a autoestima, segurança e confiança dos idosos. Desta forma, a institucionalização poderá contribuir de forma positiva para o equilíbrio emocional e físico dos idosos.

Relativamente às modalidades de intervenção da Animação Sociocultural, identificamos três principais: a cultural, a social e a educativa.

Essencial para um envelhecimento saudável e positivo, a Animação Sociocultural ajuda o idoso a encarar o seu envelhecimento como um processo natural, de forma positiva e adequada, e a reconhecer a necessidade da manutenção das atividades físicas e mentais, após os 65 anos. A Animação Sociocultural permite a atuação na qualidade de vida dos idosos, através da manutenção e estímulo das suas capacidades mental, física e afectiva.

Gráfico n.º 4.1.2 – N.º de atividades Socioculturais realizadas



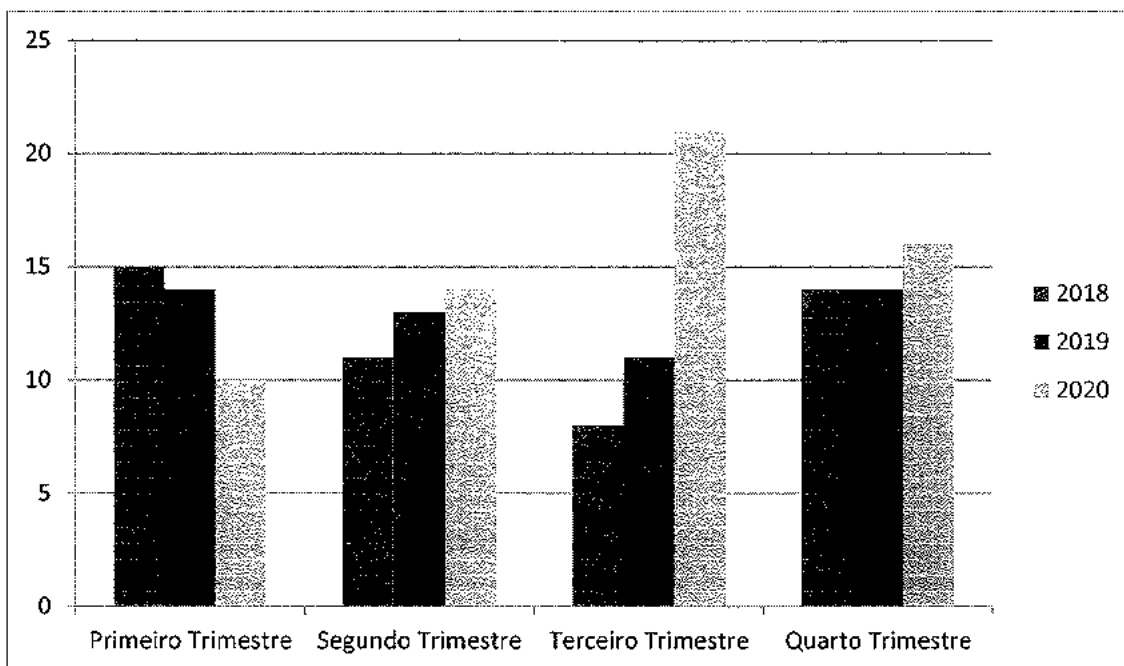
Derivado à situação pandémica que afetou negativamente todo o planeamento para o ano de 2020, verificamos uma preocupante descida no número de atividades realizadas no segundo, terceiro e quarto trimestre, em relação aos anos anteriores. Esta descida deve-se às condições impostas pela DGS – Direção Geral de Saúde no combate à pandemia.

Posteriormente, as atividades foram adaptadas de acordo com as normas da DGS.

Com a adaptação das atividades ao novo contexto pretendeu-se abranger um maior número de participantes nas atividades de forma a fomentar o bem-estar emocional dos utentes que estiveram sujeitos a uma maior carência familiar. Foram realizadas maioritariamente atividades comunicativas que permitiu atingir um público-alvo mais abrangente.

Deste modo, verificou-se em 2020 um aumento da participação nas atividades face ao ano de 2019.

Gráfico n.º 4.1.3 – Taxa de participação nas atividades Socioculturais



Em 2020 o Serviço de Fisioterapia apoiou no primeiro trimestre, uma média de 23 utentes de ERPI. A periodicidade dos tratamentos varia entre diário, bissemanal e trissemanal tendo a duração de cerca de 45 minutos cada tratamento. Este apoio foi prestado apenas no primeiro trimestre devido à situação pandémica. Foi prestado um apoio excepcional nos restantes trimestres seguindo as restrições impostas pela DGS (Direção Geral de Saúde) de forma a contrariar as várias consequências físicas e motoras dos utentes ao serem privados de acompanhamento dos fisioterapeutas. Este apoio centrou-se na marcha e classe de movimento.

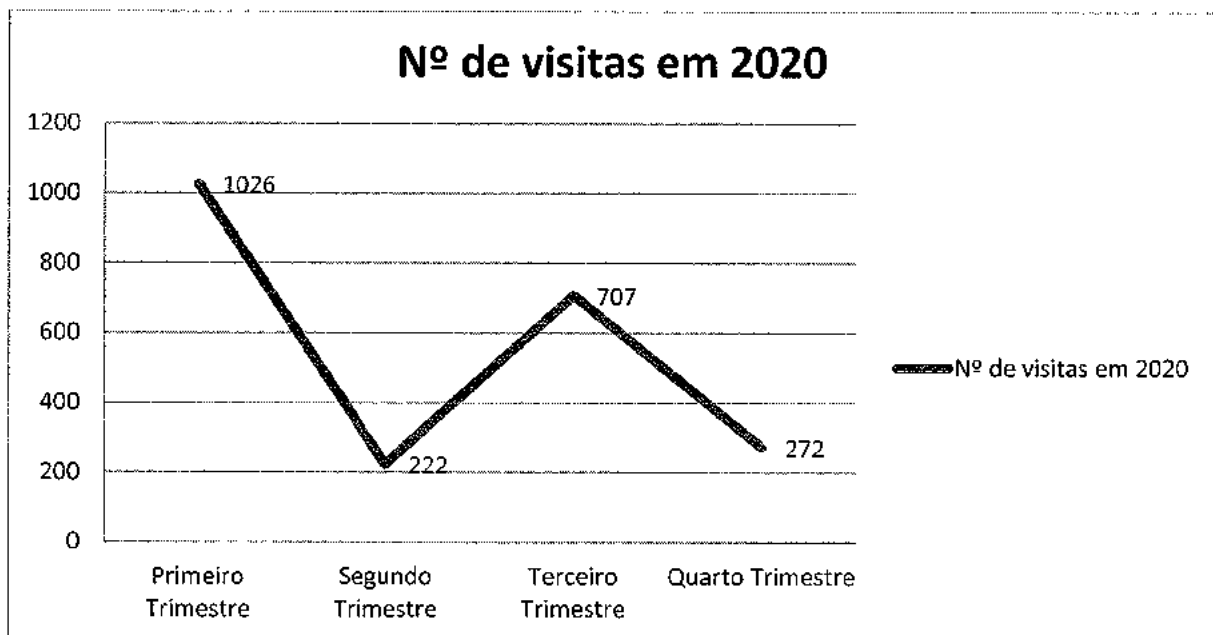
Nos últimos anos tem-se verificado o aumento do número de visitas aos utentes de ERPI, existindo em 2019 uma média de 400 visitas por mês. Verificou-se uma descida do número de visitas comparativamente ao ano de 2019 no primeiro trimestre que apresentou uma média de 342 visitas devido à situação pandémica, estas viriam a ser suspensas no dia 15 de Março de 2020 pela Autoridade de Saúde Nacional.

No segundo trimestre, entre os meses de Abril e Maio não foram efectuadas visitas presenciais devido à situação pandémica.

O funcionamento das visitas foi novamente autorizado respeitando as várias normas impostas pela DGS, em parceria com o Município do Montijo foi colocada uma Box no exterior da Instituição de modo a permitir a realização de visitas presenciais. No mês de Junho, foram contabilizadas 222 visitas aos utentes.

O gráfico seguinte apresenta o número de visitas por trimestre no ano de 2020.

Gráfico n.º 4.1.5 – N.º de visitas em 2020



Constituindo como indicador definido para 2020, que se aumentasse o número de visitas através da implementação de atividades que estimulem a relação familiar, assim consideramos uma grande mais-valia, por exemplo o envio de convites formais a todos os familiares responsáveis para festividades com o São Martinho ou a Festa de Natal, entre outras, não foi possível obter esse aumento devido à situação pandémica. Não obstante, foi criado outro meio para colmatar este isolamento, as vídeo-chamadas que seriam efectuadas pela equipa do Setor Social.

De salientar, que as vídeo-chamadas iniciaram-se assim que as visitas foram suspensas pela DGS (Direção Geral de saúde) no mês de Março.

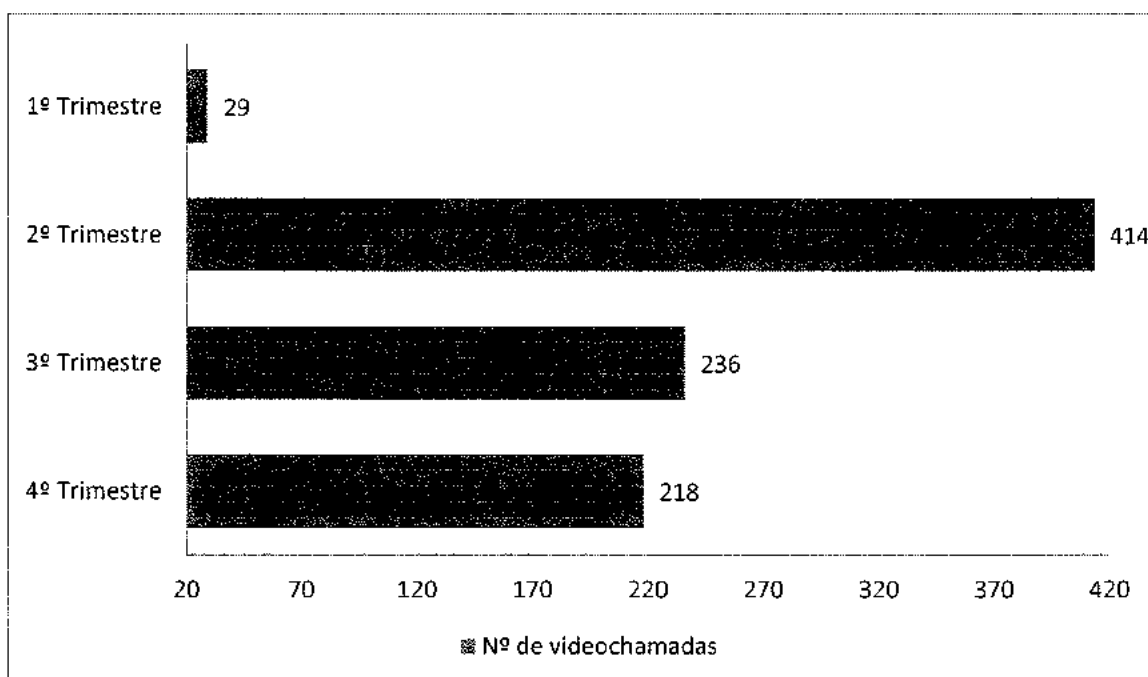
No mês de Dezembro foi declarado pela DGS um surto na Instituição, mais precisamente no dia 02/12/2020, onde 67 utentes e 22 funcionários testaram positivos à COVID-19.

Consequentemente, o surto veio impossibilitar o contato dos utentes com as suas famílias, sendo este reiniciado na semana que antecedeu o dia de Natal.

O Natal é sempre um período do ano muito especial por todas as razões associadas à questão familiar, ao convívio, harmonia, felicidade, o nascimento de Jesus Cristo, e como tal, mesmo com a situação vivida na Instituição, foram realizadas 53 video-chamadas, entre os dias 21 e 24 de Dezembro. O mesmo aconteceu nos dias 28 e 31 de Dezembro onde 38 video-chamadas foram realizadas entre utentes e familiares.

O gráfico seguinte apresenta o número de videochamadas realizadas em 2020.


Gráfico n.º 4.1.6 – N.º de videochamadas realizadas em 2020





Importante salientar o elevado volume das videchamadas, no segundo trimestre onde 53 utentes/familiares beneficiaram deste serviço, e no quarto trimestre 51 video-chamadas. (em substituição das visitas presenciais).

Gráfico n.º 4.1.7 – N.º de utentes que realizaram videochamadas em 2020



A família é fundamental na vida do utente institucionalizado, pois a convivência com os membros da mesma, permite que o utente se mantenha próximo do seu contexto de vida. A presença familiar, ao longo do processo de institucionalização, é de extrema importância, uma vez que a família tem um papel fundamental no equilíbrio afetivo e emocional na vida dos utentes.

Devido à situação pandémica que se iniciou em Março de 2020, os utentes ficaram privados do contacto presencial com as suas famílias e, desse modo, procurou-se amenizar o distanciamento familiar e a fragilidade dos laços entre filhos (e/ou familiares) da pessoa em situação de institucionalização.

Por forma a colmatar esse distanciamento físico, realizaram-se ações de proximidade e convivência com os familiares de cada utente, através do contacto online, promovendo a



comunicação através de redes sociais. A realização de videochamadas entre utentes e família foi benéfico tanto para os utentes como para a família, pois deste modo conseguiu-se proporcionar contacto e manter o laço entre ambos. É também um momento, onde é possível, esclarecer os utentes sobre a ausência dos seus familiares, que não é um desejo dos mesmos mas sim por uma questão de cuidado e prevenção. As famílias sentem-se também gratas pela oportunidade de contactar com o utente, pois sentem-se angustiadas devido ao distanciamento.

Nas videochamadas procura-se proporcionar um momento de contacto visual e verbal entre o utente e familiar, promovendo a saúde mental, bem como intervir sobre a ansiedade provocada pelo afastamento familiar.

Os próximos gráficos resumem a evolução dos rendimentos, gastos e resultados desta valência.

Gráfico n.º 4.1.8 – Rendimentos ou Ganhos - ERPI

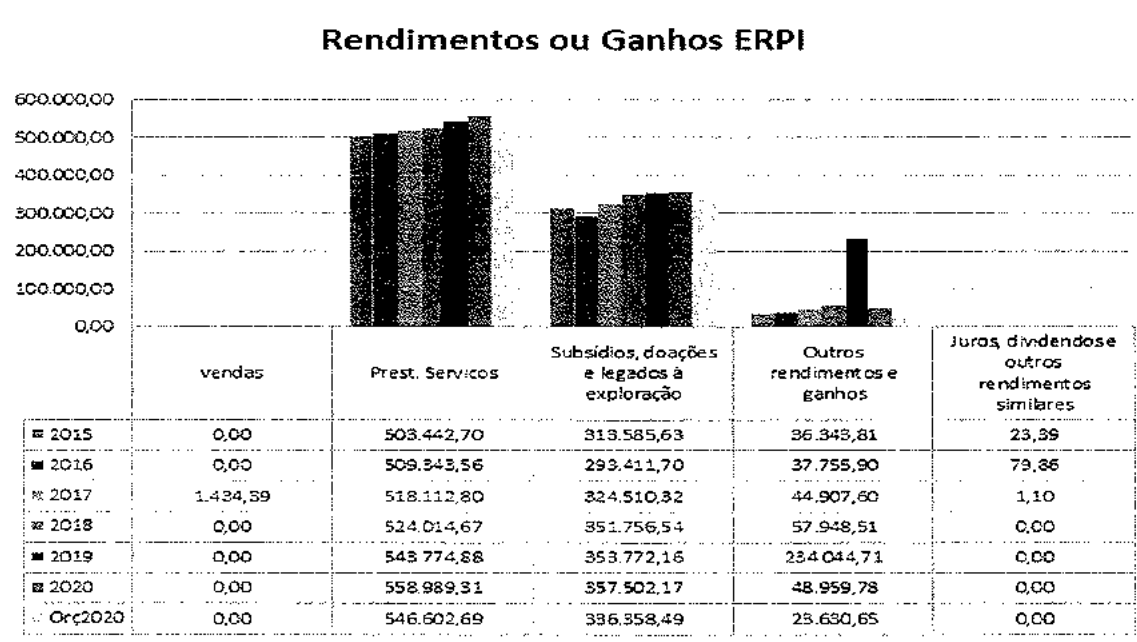




Gráfico n.º 4.1. 9 –Gastos - ERPI

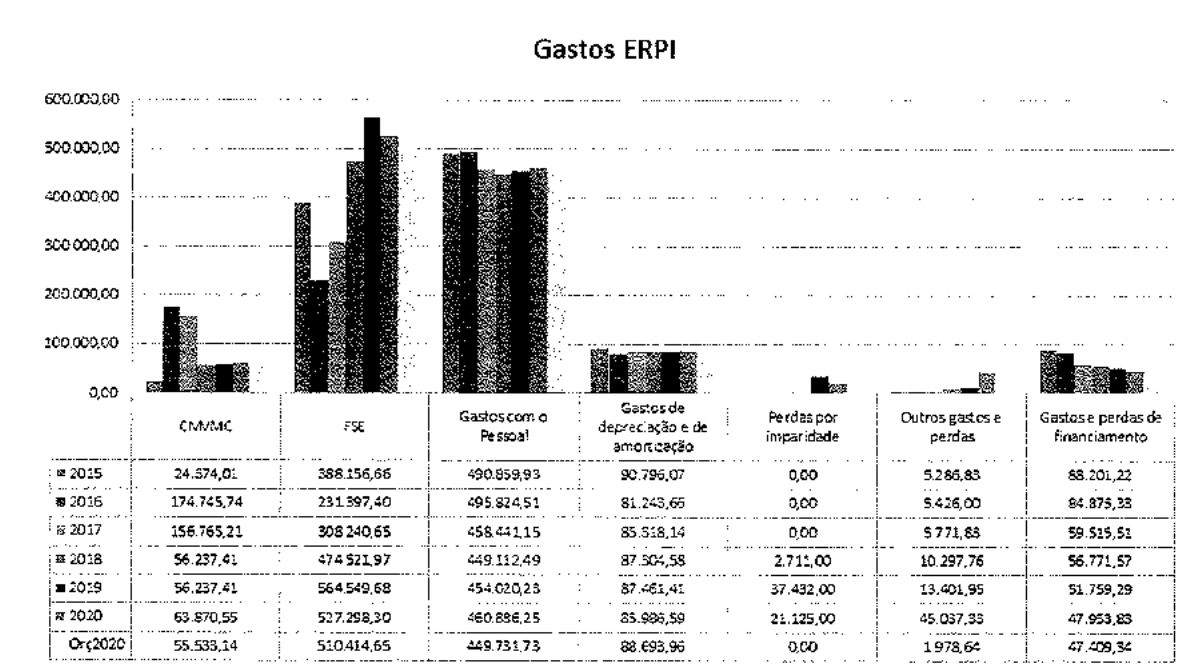
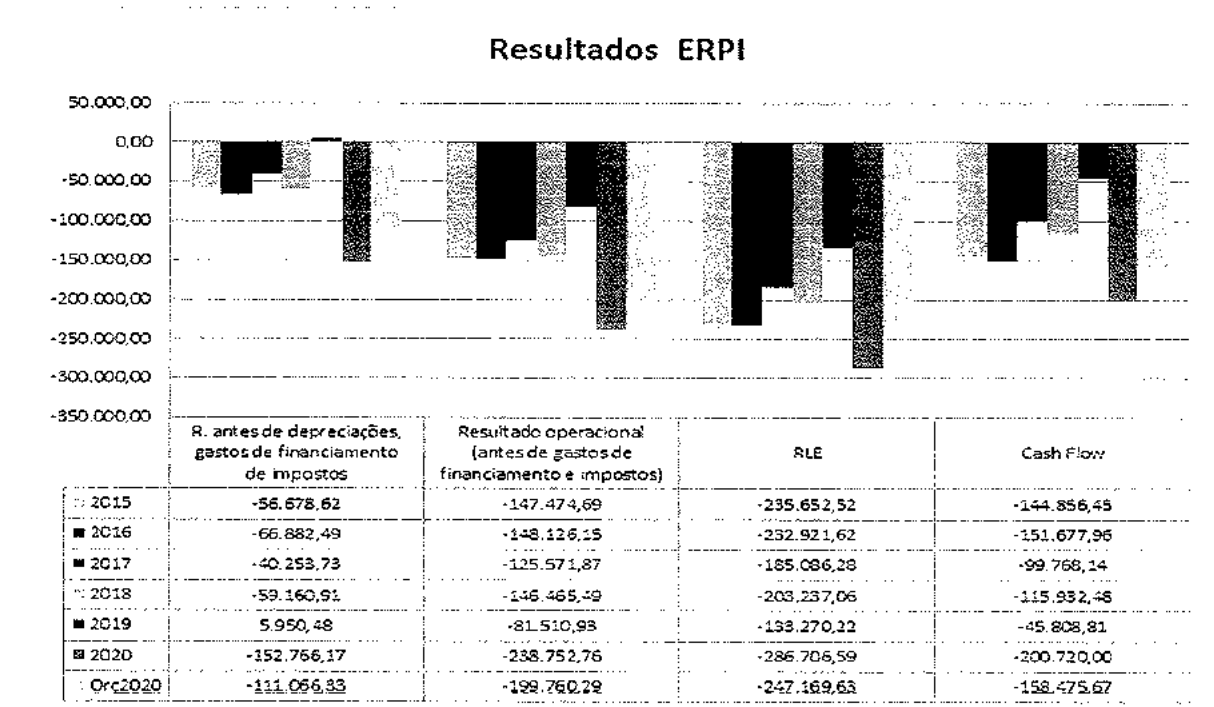


Gráfico n.º 4.1.10 –Resultados - ERPI



Em 2020, assistiu-se a um agravamento do défice do resultado líquido no valor de 153.436,37€. Este fato, deve-se fundamentalmente ao recebimento do Fundo de Socorro Social no valor de 193.000,00€ em 2019, o que não se verificou este ano.

Relativamente aos gastos, houve um aumento da rubrica “CMVMC” devido à compra de uma maior quantidade de descartáveis para o combate à pandemia COVID19.

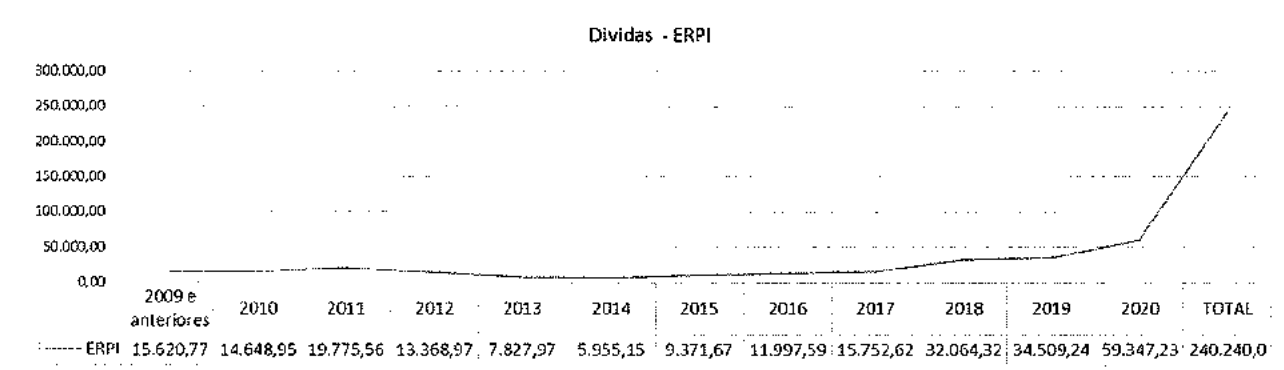
Na rubrica “Fornecimentos e Serviços Externos”, houve uma redução de custos, uma vez que os trabalhos especializados e a conservação e reparação foram adiados, uma vez que as Instalações foram encerrados a pessoal externo.

Foi considerado também uma perda por imparidade no valor de 21.125,00€.

Relativamente aos ganhos, houve uma redução na rubrica “Outros Rendimentos e Ganhos” devido ao recebimento do Fundo Socorro Social em 2019, o que não se verificou este ano.


Esta resposta social apresenta, em Dezembro de 2019, uma valor total de dívidas de utentes de 240.240,04€. O agravamento deste valor decorre das dificuldades financeiras das famílias/utentes.

Gráfico n.º 4.11 – Dívidas - ERPI



## 4.2 Centro de Dia (CD)

O Centro de Dia tem atualmente Acordo de Cooperação, com a Segurança Social, para 5 Utentes, sendo que a capacidade desta resposta social é de 40 Utentes.



Foi elaborada proposta de alargamento do protocolo ao Instituto de Segurança Social que se aguarda pronúncia.

Os serviços prestados nesta resposta social são os seguintes;

- Higiene pessoal;
- Alimentação;
- Tratamento de roupas;
- Animação sociocultural;
- Transporte;
- Serviços de saúde (clínica geral, enfermagem. Fisioterapia e psicologia).

São princípios base desta resposta social a promoção de um cada vez maior apoio à população da Freguesia de Canha e Freguesias vizinhas, contribuindo para a permanência dos idosos no domicílio retardando a admissão em ERPI, ou para que esta opção surja apenas em último recurso. Pretende-se assim diminuir as situações de incapacidade física, mental e de isolamento.

Os gráficos seguintes espelham os indicadores do sector social no Centro de Dia, onde esta resposta social teve 5 utentes durante o ano de 2020, tendo a *taxa de ocupação* mantendo-se sempre nos 100% durante todo o ano.

Sendo que os utentes de Centro de Dia dispõem da mesma oferta de atividades Socioculturais dos utentes de ERPI.

Também o número de atendimentos sociais foi indicador assinalado no plano de atividades para 2020 e onde a meta estabelecida se situou nos 5 atendimentos programados por mês ao qual foi correspondido a 100%.

Dos 5 utentes apoiados pela resposta social Centro de Dia, verifica-se que 60% já se encontra semi-dependente nas atividades de vida diária.

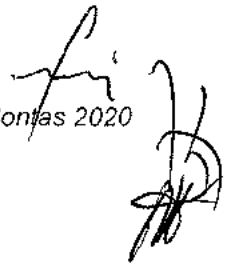
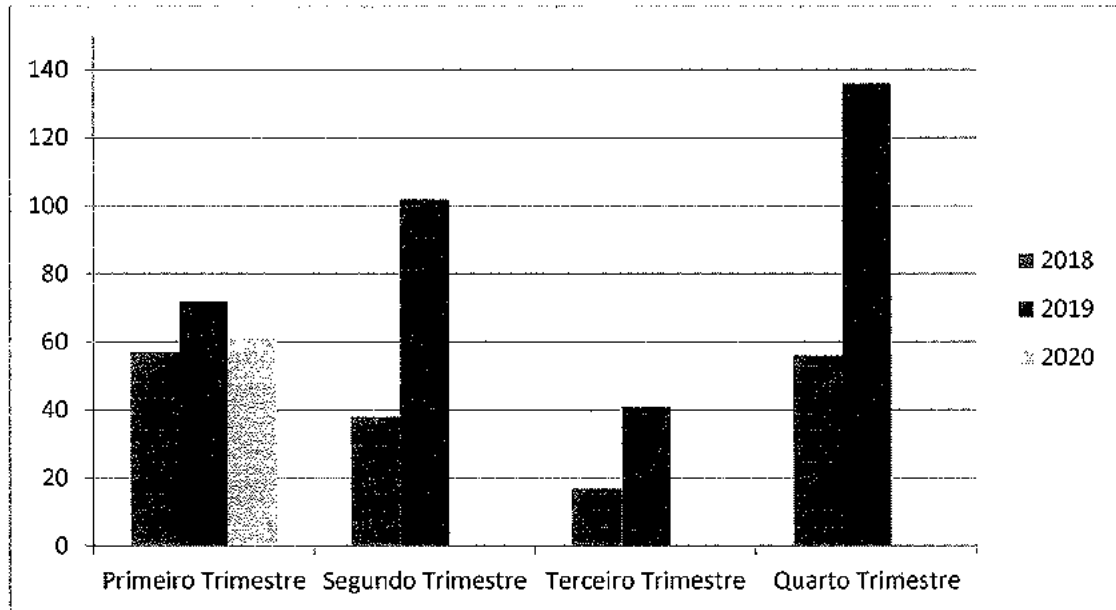


Gráfico n.º 4.2.1 – N.º de actividades por trimestre no Centro de Dia



Em 2020 todos os utentes de Centro de Dia participaram nas atividades socioculturais promovidas no primeiro trimestre, conseguindo-se atingir o objectivo definido no plano anual de actividades.

No que se refere ao serviço de fisioterapia, usufruíram deste serviço dois utentes de Centro de Dia no ano de 2020 no primeiro trimestre, mantendo a sua funcionalidade em 100%.

De acordo com o Decreto-Lei número 10-A/2020 de 13 de Março, a resposta social de Centro de Dia de todo o País seriam forçadas a encerrar em Março devido à situação pandémica, no entanto, o serviço seria adaptado e os utentes de Centro de Dia foram apoiados pelo Serviço de Apoio Domiciliário até final do ano de 2020. Não foi possível reabrir a resposta de Centro de Dia no ano de 2020 devido às restrições impostas pela DGS.


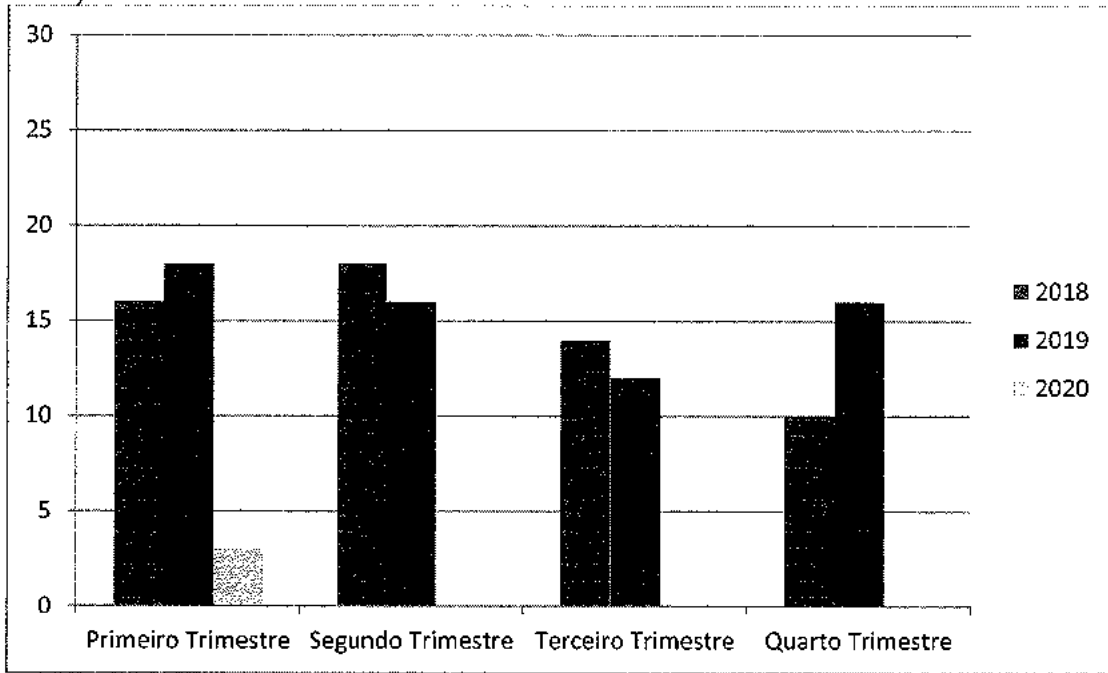


Gráfico n.º 4.2.2 – N.º total de visitas no Centro de Dia



No que diz respeito às visitas em 2020, no primeiro trimestre, foram inferiores face aos números de 2019, isto deve-se à suspensão de visitas no Mês de Março.

Os seguintes gráficos resumem a evolução dos rendimentos, gastos e resultados da valência Centro de Dia.

Gráfico n.º 4.2.3 – Gastos – Centro de Dia

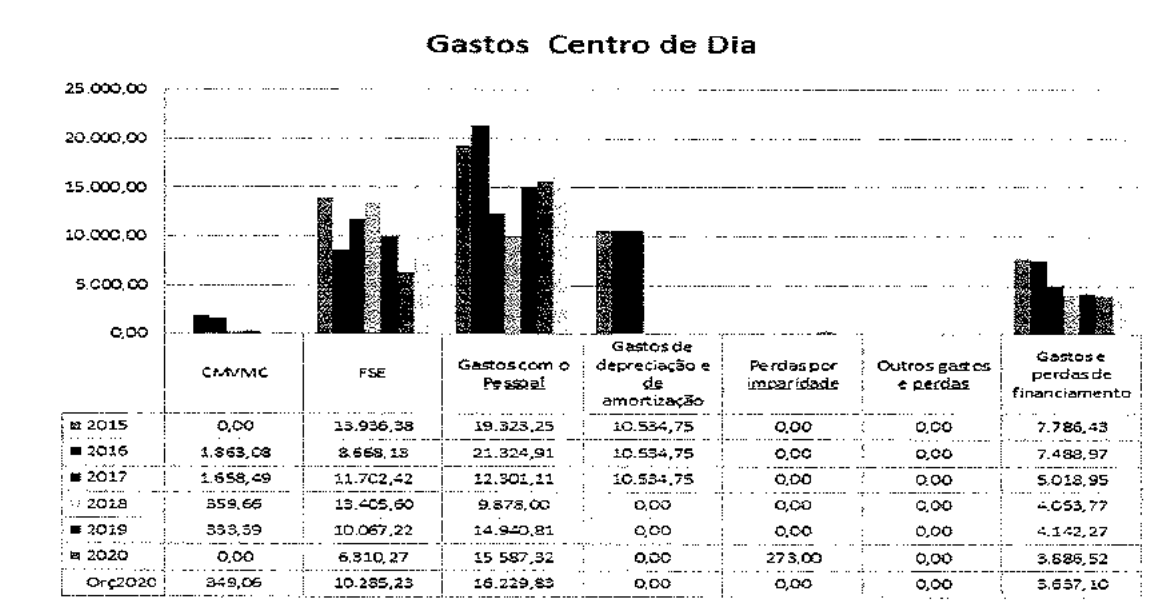




Gráfico – Rendimentos – Centro de Dia

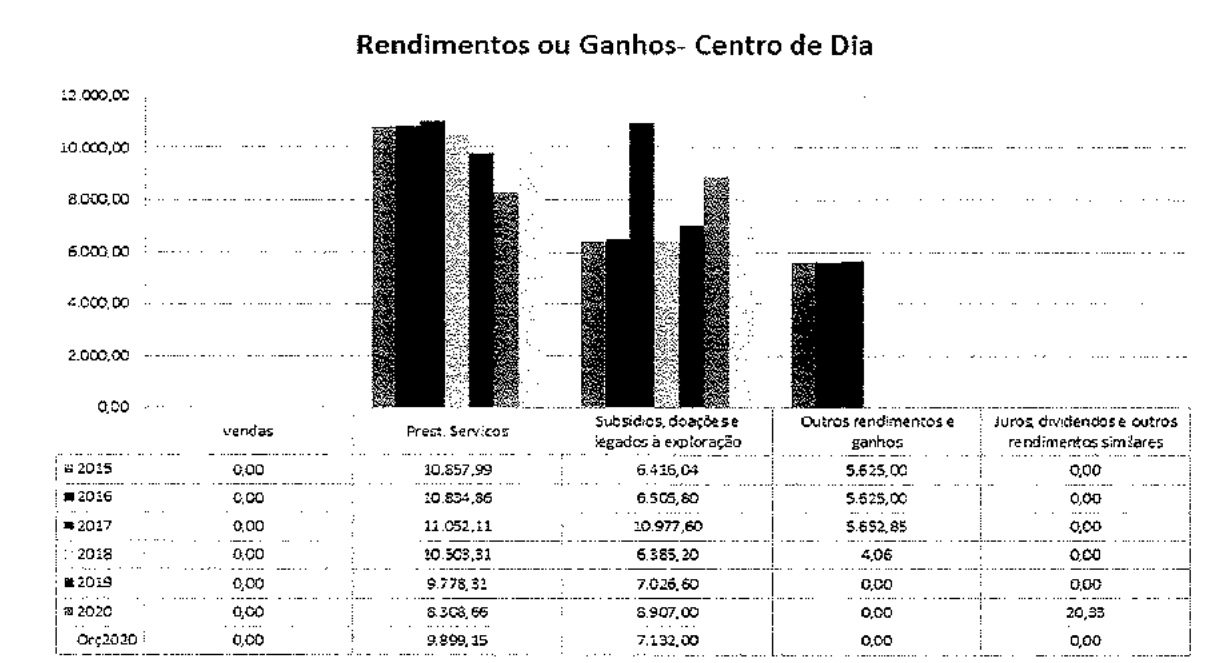
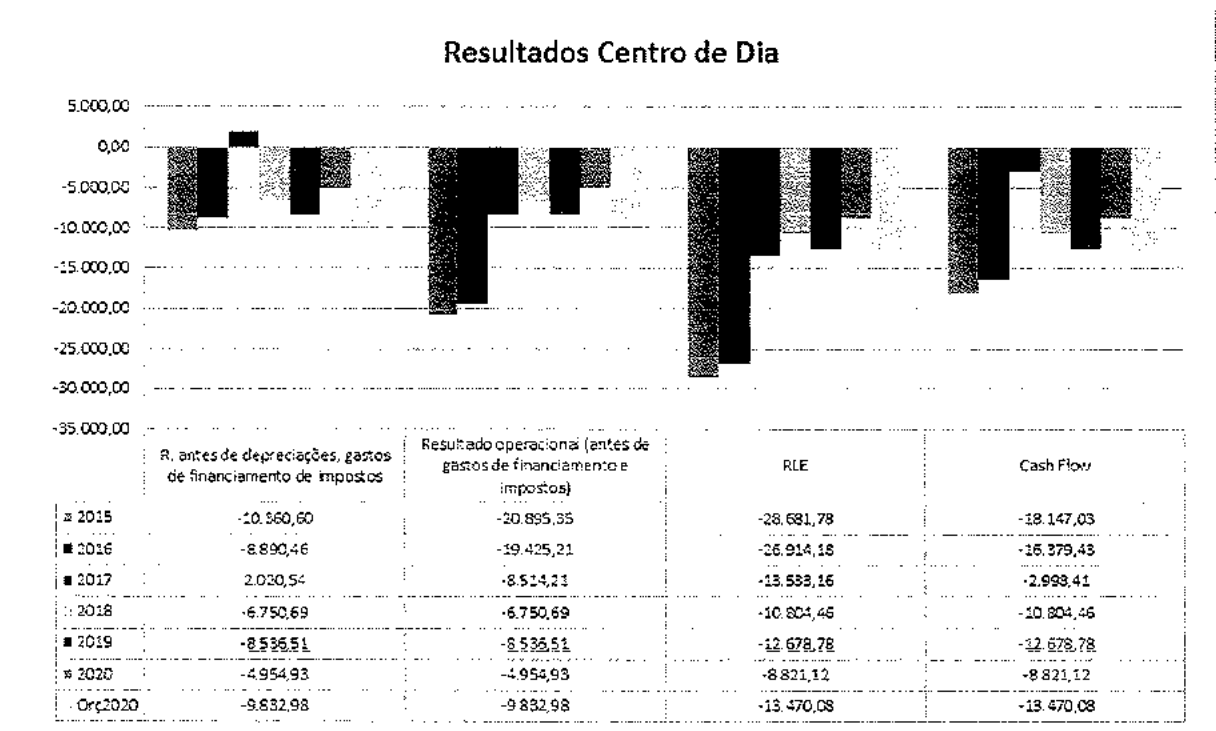



Gráfico n.º 4.2.4 – Resultados – Centro de Dia



A valência Centro de Dia, obteve um resultado líquido de -8.821,12€, o que resultou na redução do défice em 3.857,66€. Este resultado deve-se principalmente à redução dos custos na rúbrica “Fornecimentos e Serviços Externos”, uma vez que esta valência esteve

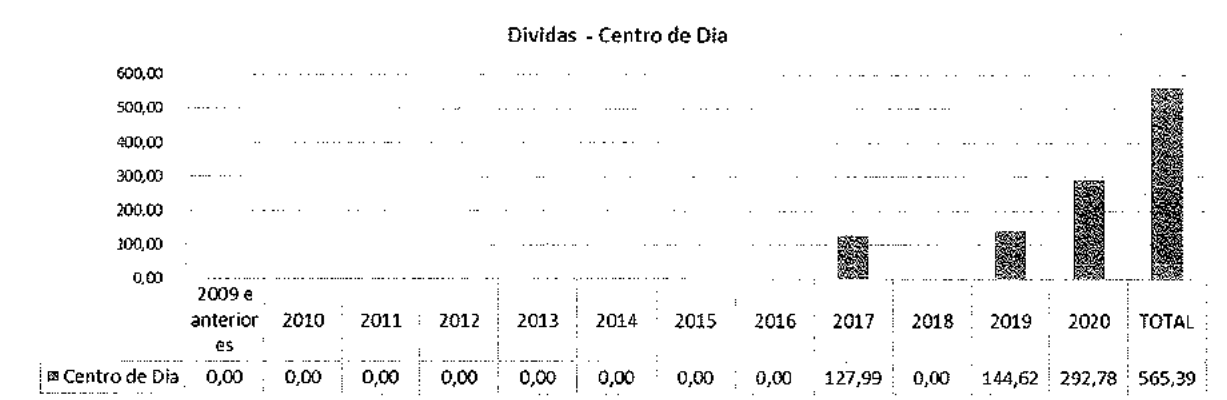




encerrada na maior parte do ano devido á pandemia Covid-19, o que originou uma redução de custos com o combustível.

O seguinte gráfico apresenta as dívidas da referida valência em Dezembro de 2020.

Gráfico n.º 4.2.5 – Dívidas – Centro de Dia




### 4.3 Serviço de Apoio Domiciliário (SAD)

O principal objetivo deste serviço consiste na prestação de cuidados individualizados e personalizados no domicílio, a indivíduos e famílias que por motivo de doença, deficiência ou outro impedimento, não possam assegurar temporária ou permanentemente, a satisfação das suas necessidades básicas e/ou atividades da vida diária.

Este serviço possui Protocolo de Cooperação com o ISS para apoio de 30 utentes em Serviços de:

- Cuidados de higiene e conforto pessoal;
- Confeção, transporte e/ou distribuição de refeições;
- Tratamento da roupa;
- Higiene habitacional;
- Apoio psicossocial;
- Acompanhamento do utente em saídas ao exterior;
- Aquisição de géneros alimentícios e outros serviços;
- Cuidados de enfermagem;



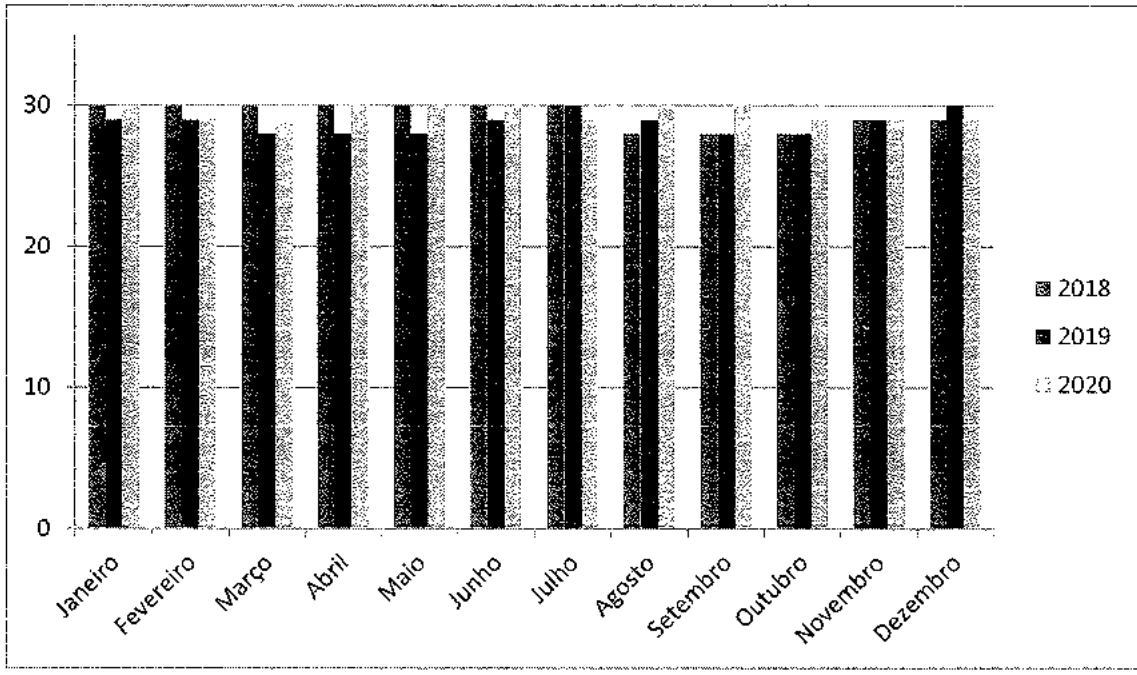
- Assistência médica;
- Serviço de fisioterapia;
- Serviço de diligências;
- Atividades de animação sociocultural aliadas a atividades decorrentes de outras respostas sociais ou no próprio plano de atividades do Serviço de Apoio Domiciliário, sempre que possível.


Os gráficos que se seguem apresentam os indicadores do sector social da resposta social Serviço de Apoio Domiciliário.

Estes utentes participam normalmente nas festas realizadas nas instalações do ERPI e nos passeios ao exterior. Não obstante, devido à situação pandémica, os utentes do Serviço de Apoio Domiciliário não participaram de nenhuma atividade na Instituição nem de passeios ao exterior.

Esta resposta social teve uma média de 29 utentes durante o ano de 2020, tendo a taxa de ocupação mantendo-se abaixo do esperado que seria 100%.

Gráfico n.º 4.3.1 –N.º de utentes no Serviço de Apoio Domiciliário

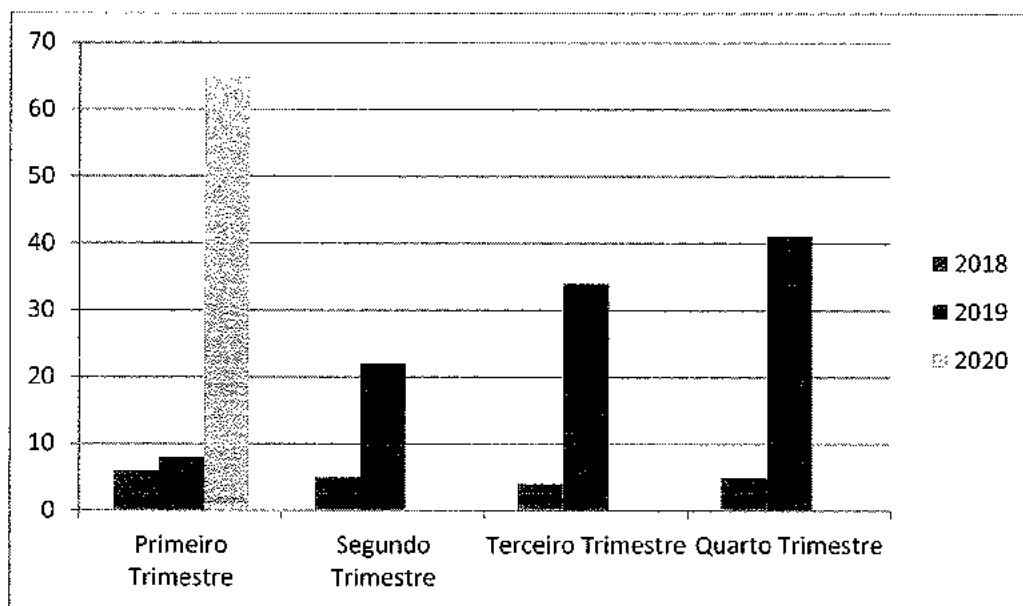




As rescisões contratuais surgem pela necessidade de o utente integrar outra resposta social mais adequada às suas actuais necessidades.

O Plano de Atividades Socioculturais é comum a todas as respostas sociais, em 2020, verificou-se um decréscimo das atividades realizadas face a 2019, devido à situação pandémica.

Gráfico n.º 4.3.2- N.º de utentes de SAD a participar nas atividades



Em 2020, verificou-se um decréscimo significativo do número de participações dos utentes de SAD nas atividades promovidas pela Instituição devido à situação pandémica.

Os próximos gráficos espelham a evolução de gastos, rendimentos e resultados da valência Serviço de Apoio Domiciliário.

Gráfico n.º 4.3.3 – Rendimentos ou Ganhos – Serviço de Apoio Domiciliário

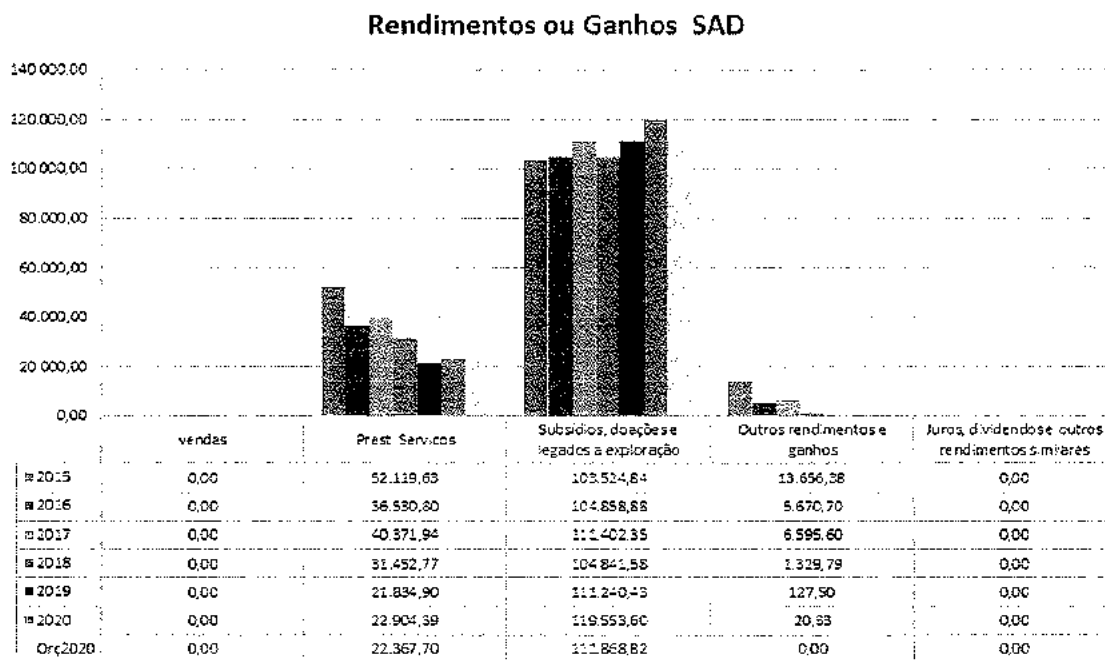


Gráfico n.º 4.3.4 – Gastos – Serviço de Apoio Domiciliário

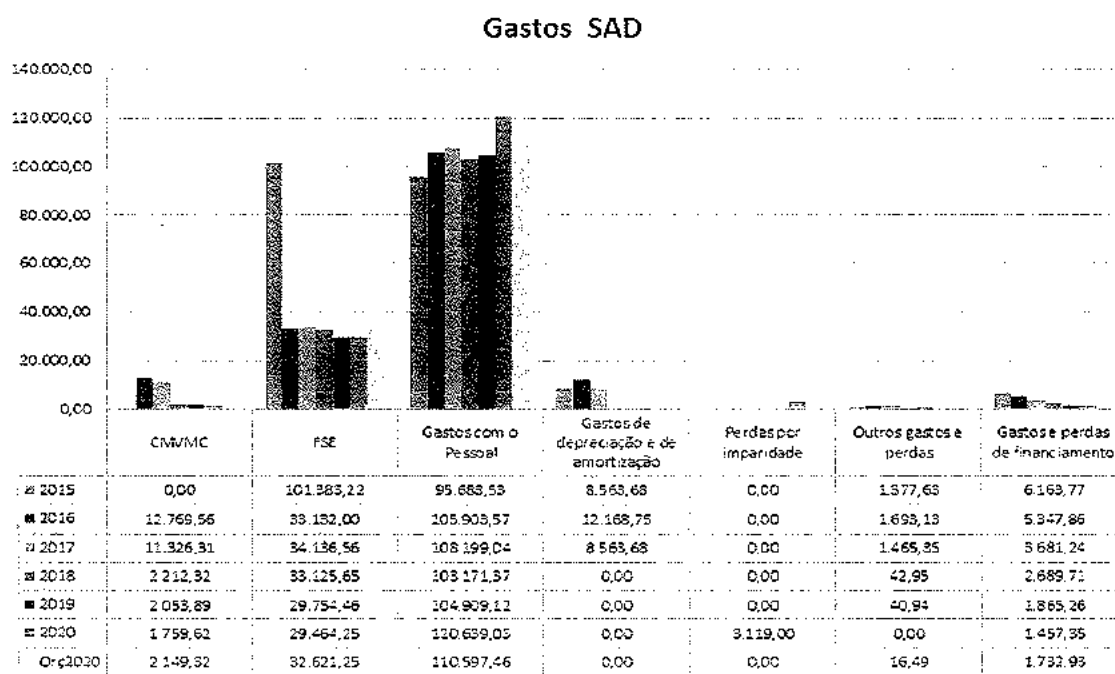
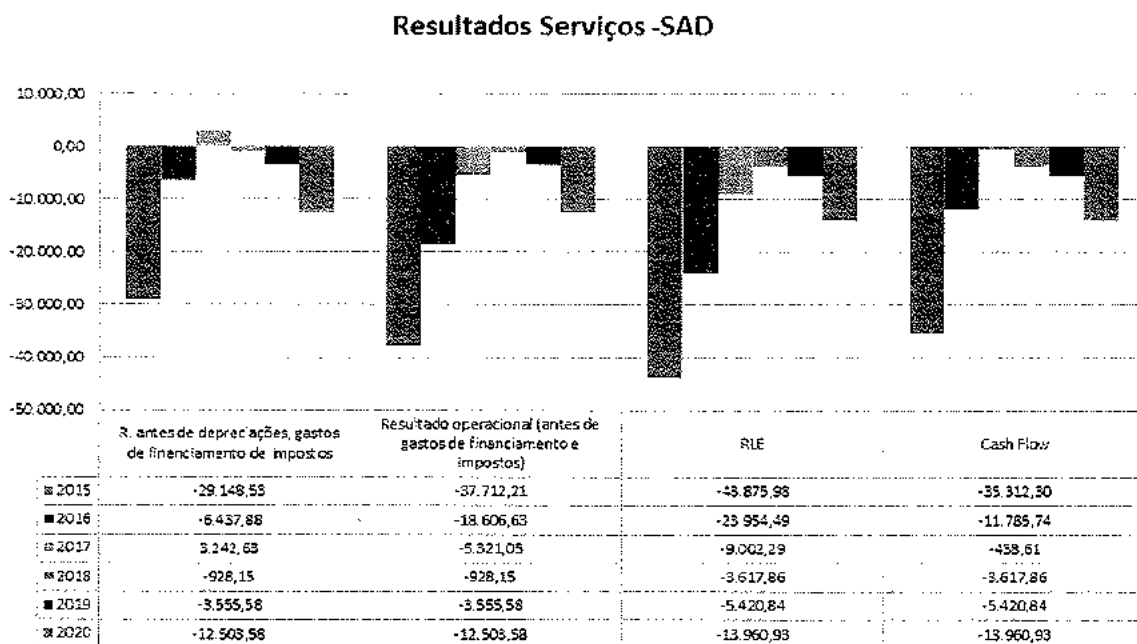




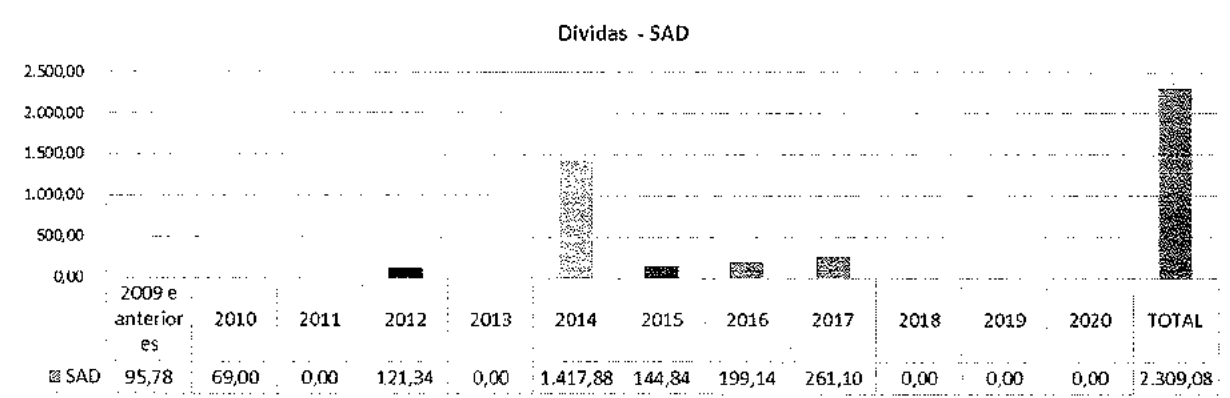
Gráfico n.º 4.3.5 – Resultados – Serviço de Apoio Domiciliário



Em 2020, assistiu-se a um agravamento do défice do Resultado Líquido de Exercício para 13.960,93€, devido à implementação de equipas de trabalho em espelho para o combate à Covid-19, o que originou um aumento da rubrica “Gastos com o Pessoal”.

Em Dezembro de 2020, o valor total de dívidas nesta valência era de 2.309,08€.

Gráfico n.º 4.3.6 – Dívidas– Serviço de Apoio Domiciliário



#### 4.4 Canh@tiva

Esta resposta social surgiu em 2012, como consequência da premente necessidade de dar resposta à procura dos serviços de Centro de Dia. As inúmeras situações de vulnerabilidade física, psíquica e espiritual obrigam a um esforço de servir as necessidades da população sénior. Para tal, promove-se uma oferta de serviços diversificados que possa diminuir a institucionalização e fomentar a melhor qualidade de vida possível.

Os Serviços prestados nesta resposta social são os seguintes:

- Assistência médica e cuidados de enfermagem;
- Atividades de animação sociocultural aliadas a atividades decorrentes de outras respostas sociais ou no próprio plano de atividades da Instituição;
- Teleassistência;
- Higiene pessoal;
- Higiene habitacional;
- Alimentação;
- Tratamento de roupas;
- Apoio psicossocial;
- Acompanhamento do utente em saídas ao exterior
- Em geral todos os que se prestam em serviços SAD.


Em 2020 esta valência não teve ocupação.

Verificou-se que Utentes/Famílias não dispõem de capacidade financeira para suportar o custo da valência sem a comparticipação da Segurança Social.

#### 4.5 Loja Social

No ano de 2020 a Santa Casa da Misericórdia de Canha deu continuidade ao projeto da Loja Social. Foram realizados 35 apoios no primeiro trimestre em artigos como peças de vestuário, artigos para o lar, brinquedos, peças de mobiliário e eletrodomésticos.

Os pedidos de inscrição na Loja Social devem ser realizados através de requerimento facultado pela Santa Casa da Misericórdia de Canha, assumindo por sua honra serem



verdadeiras informações prestadas e sendo necessário revestir o preconizado no regulamento interno da Loja.

#### **4.6 Outros Projectos Sociais**

No primeiro trimestre de 2020 apoiámos 34 indivíduos da freguesia de Canha e da freguesia da União de freguesias de Pegões e Santo Isidro, no âmbito do Programa Operacional de Ajuda a Pessoas Mais Carenciadas – PO APMC. No entanto, devida à situação pandémica o número de beneficiários aumentou para a capacidade para 40 indivíduos apoiados. Este programa visa apoiar a aquisição de géneros alimentares e/ou de bens de primeira necessidade por entidades públicas, com vista à sua distribuição às pessoas mais carenciadas, diretamente ou recorrendo a organizações parceiras, sendo a Santa Casa da Misericórdia de Canha uma entidade mediadora.

Esta medida abrange duas Tipologias de Operações elegíveis, uma primeira onde é efectuada a distribuição de géneros alimentares e/ou de bens de primeira necessidade, e uma segunda com um acesso a financiamento que é concretizado mediante uma candidatura.

São destinatários finais desta medida os indivíduos e/ou as famílias que se encontrem em situação de carência económica, equiparado ao conceito aplicável no âmbito do subsistema de ação social pelo organismo responsável pela execução das políticas de proteção social, em específico o Instituto de Segurança Social.

No âmbito da Tipologia de Operações 1.2 é ainda elegível o desenvolvimento de ações de acompanhamento, que permitam capacitar as famílias e ou as pessoas mais carenciadas na seleção dos géneros alimentares e ou bens de primeira necessidade, na prevenção do desperdício e na otimização da gestão do orçamento familiar, nomeadamente através de sessões de esclarecimento e/ou de sensibilização e informação. Estas sessões decorreram no primeiro trimestre de 2020 e foram suspensas até final do ano devido à situação pandémica.

Em simultâneo, operacionalizamos no primeiro trimestre de 2020 a distribuição de apoio alimentar, sob a forma de cabazes mensais apoiando um total de 30 indivíduos da freguesia de Canha, com produtos secos e enlatados e semanalmente com produtos frescos. No entanto, devido à situação pandémica, as restantes distribuições até final do ano foram



garantidas pela Junta de Freguesia de Pegões. Este apoio alimentar foi possível graças à parceria institucional estabelecida com o Banco Alimentar Contra a Fome.





## 5. Centro Cultural e Educativo

No decorrer do ano de 2020 o Centro Cultural e Educativo (CCE) procurou desenvolver diversas atividades, que tiveram como objetivo aprofundar a relação entre a Santa Casa da Misericórdia de Canha e a Comunidade da população da Vila de Canha, bem como trazer a Canha outras instituições do Município ou utentes de parcerias elaboradas em 2020 para participação em atividades educativas, lúdicas, culturais e artísticas, continuando a agregar em si várias valências dinamizadas por este sector.

O ano de 2020, foi um ano bastante complicado a todos os níveis, refletindo-se também no Centro Cultural e Educativo onde a grande parte das atividades previstas e programadas não puderam ser concretizadas devido à pandemia, tendo muitas delas sido canceladas ou adiadas para o ano seguinte.

### 5.1 Arquivo

A Santa Casa da Misericórdia de Canha possui arquivos: corrente, intermédio e histórico. As ações desenvolvidas no ano de 2020 prenderam-se com a organização dos arquivos mencionados. Nomeadamente com o estudo e organização do Arquivo Corrente, assim, deu-se continuidade à realização do Plano de Classificação. Em relação ao Arquivo Corrente verificou-se que era necessário criar um espaço para albergar mais anos de Arquivo, o qual já está alinhado no Piso 0.

Relativamente ao Arquivo Intermédio foi iniciada a preparação de documentos que poderão ser classificados como históricos.

O Arquivo Histórico foi alvo ainda ao longo do ano de 2020 de pedidos de consulta de entidades externas, nomeadamente para pesquisa para a edição de livros e outros documentos e para estudo epidemiológico.

### 5.2 Centro Atividades de Tempos Livres (CATL)

O CATL, com acordo de cooperação aprovado desde 2009, para 25 crianças tem como objetivos gerais:

- Promover a ocupação de tempos livres, durante todo o ano, com atividades de carácter lúdico, de desenvolvimento social e de apoio educativo, no sentido da utilização criativa

e formativa desses tempos:

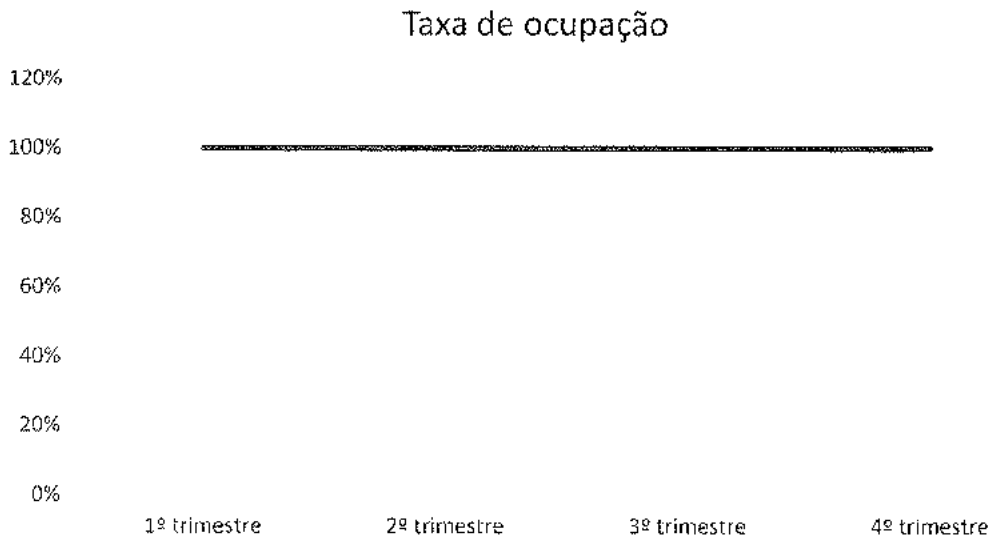
- Disponibilizar um espaço onde a opinião das crianças seja lei e brincar um direito de todas;
- Prevenir riscos, nomeadamente a exclusão social;
- Contribuir para o sucesso escolar;
- Apoiar as famílias, no sentido da sua gestão de tempo e da ocupação dos tempos em que as crianças não podem estar com os pais

Os objetivos específicos são:

- Permitir a cada criança ou jovem, através da participação na vida em grupo, a oportunidade da sua inserção na sociedade;
- Contribuir para que cada grupo encontre os seus objetivos de acordo com as necessidades, aspirações e situações próprias de cada elemento e do seu grupo social, favorecendo a adesão aos fins livremente escolhidos;
- Criar um ambiente propício ao desenvolvimento pessoal de cada criança ou jovem, de forma a ser capaz de se situar e expressar num clima de compreensão, respeito e aceitação de cada um;
- Favorecer a inter-relação família/escola/Comunidade/estabelecimento, em ordem a uma valorização, aproveitamento e rentabilização de todos os recursos do meio.

Em 2020, o Centro de Atividades de Tempos Livres (CATL) manteve a sua taxa de ocupação nos 100%, isto representa que as 25 vagas estiveram ocupadas ao longo de todo o ano.

Gráfico n.º 5.2.1 – Taxa de ocupação – CATL




No primeiro trimestre registaram-se duas rescisões e duas admissões; no segundo, terceiro e quarto trimestres não se registou qualquer rescisão e por consequência também não existiram mais admissões.

Em 2020, mais concretamente no mês de setembro foi realizada uma alteração no modelo de pagamentos de mensalidades dos utentes de Centro de Atividades de Tempos Livres e Centro de Estudos. Anteriormente, os pagamentos eram realizados apenas em numerário diretamente à Equipa Técnica do CATL, no entanto, passaram a ser efetuados por transferência bancária (mediante apresentação de comprovativo de pagamento) ou em numerário no departamento de Tesouraria da Santa Casa da Misericórdia de Canha. Neste ano de 2020, procedeu-se ainda à estruturação da atualização da percentagem de isenção aplicada às prestações pertencentes a filhos de funcionários que frequentam o CATL e o CE. A mesma consistiu na aplicação de uma isenção de 70% nas referidas prestações, que deram lugar à isenção de 100% anteriormente aplicada. Esta atualização entrou em vigor a partir do mês de Outubro.

O CATL não registou, durante o ano de 2020, nenhuma reclamação ou sugestão.

Já no cumprimento do seu Plano de Atividades houve uma tentativa dos técnicos de conseguirem cumpri-lo de forma contínua ao longo do ano, evitando lacunas de atividades



ou picos de realização das mesmas, no entanto devido à pandemia que assolou o mundo não foi possível a concretização que se idealizou.

Em 2020, das 32 atividades planeadas foram realizadas apenas 19. O plano de atividades no 1º trimestre foi cumprido quase na íntegra (pré-pandemia), enquanto no 2º trimestre apresentou a menor taxa de concretização, devido ao encerramento da valência CATL, decretado pelo governo aquando do confinamento geral ordenado, abrindo posteriormente num modelo de apoio institucional para as crianças filhas de funcionários que estavam na linha da frente no combate à pandemia com os nossos utentes no ERPI e na UCCI, dando os técnicos desta valência apoio escolar e facilitando o ensino à distancia para os educandos dos mesmos. O 3º trimestre coincide com a fase de desconfinamento e foi permitida novamente a abertura do ATL, e gradualmente o funcionamento do mesmo foi normalizando, refletindo-se no 4º trimestre com o crescimento da taxa de concretização das atividades planeadas.

O Plano de Atividades foi cumprido em 60% (média anual).

Gráfico n.º 5.2.2 – Cumprimento do Plano de Atividades – CATL

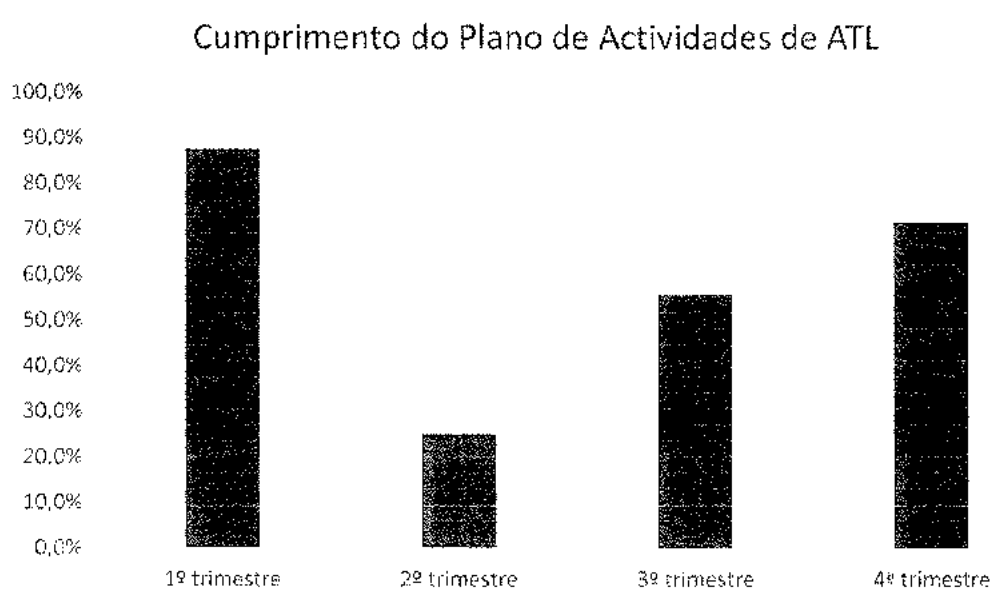




Gráfico n.º 5.2.3 – Rendimentos ou Ganhos - CATL

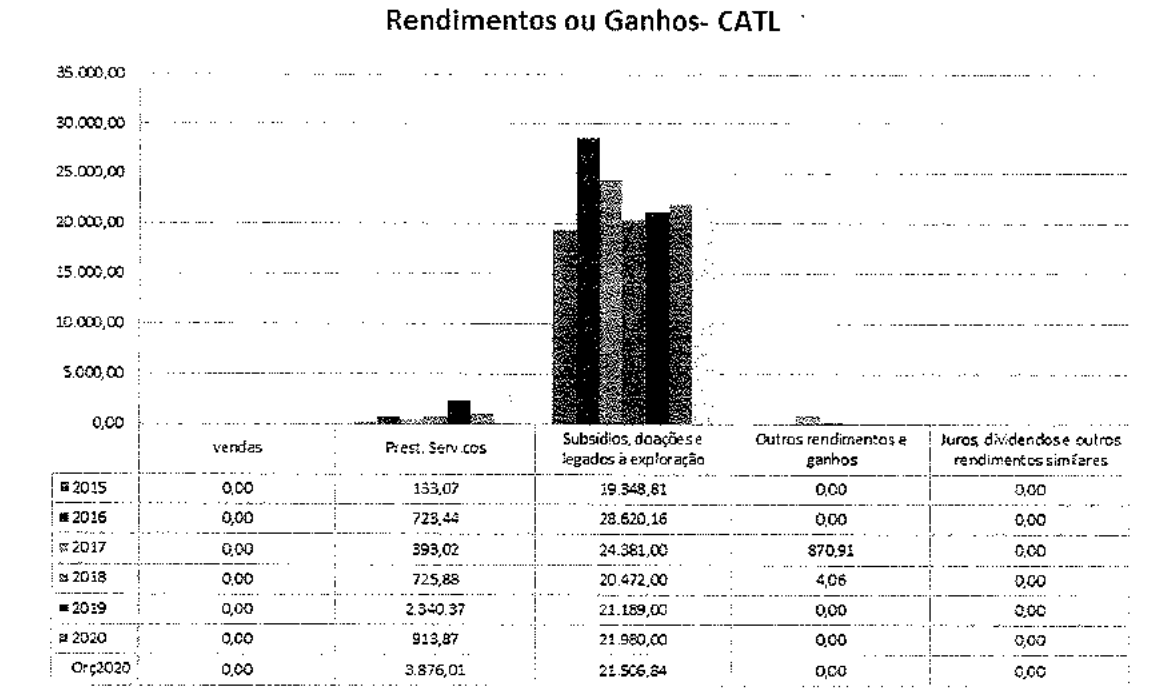


Gráfico n.º 5.2.4 – Gastos- CATL

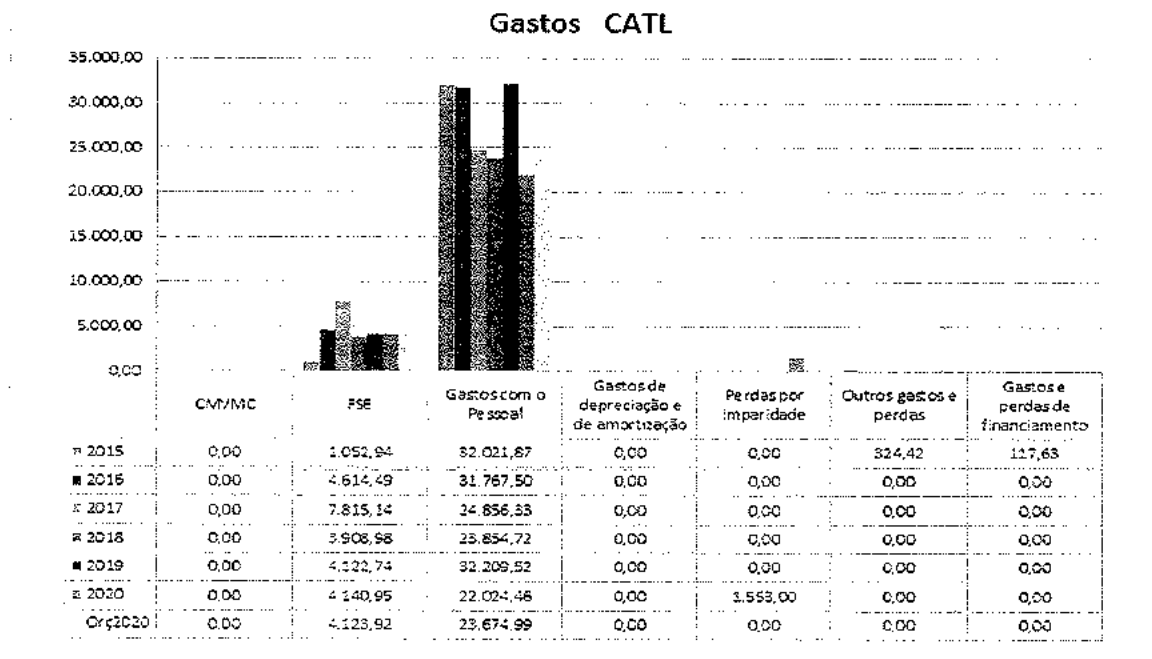
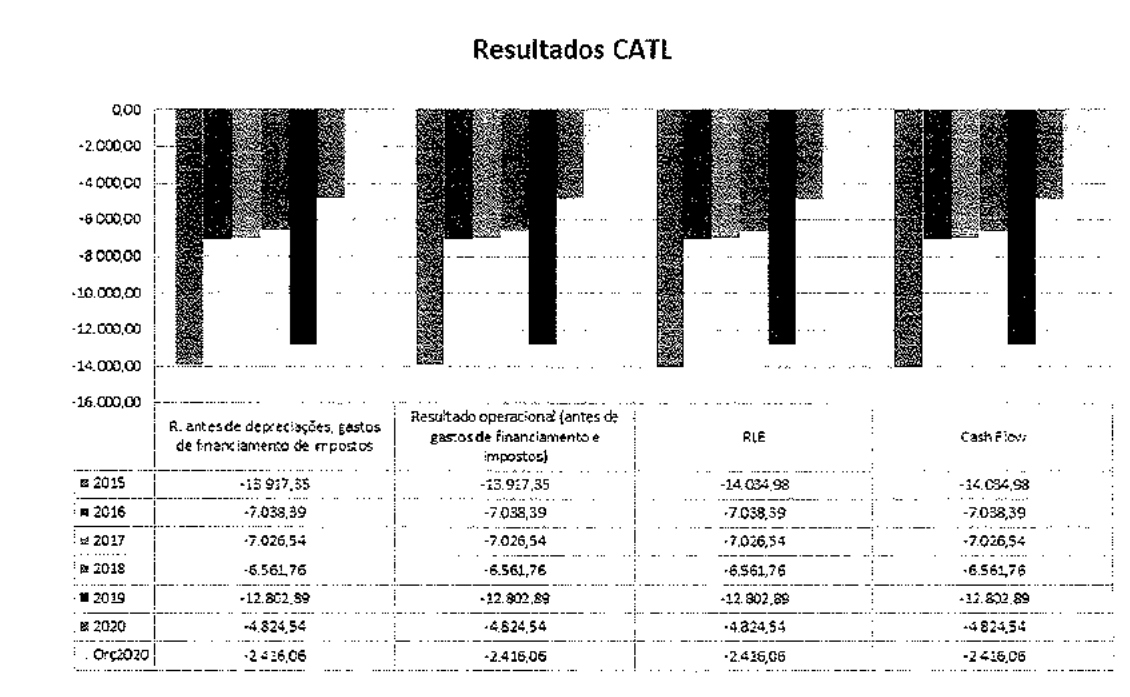


Gráfico n.º 5.2.5 – Resultados- CATL



A valência CATL esteve encerrada a maior parte do ano de 2020, originando uma redução do valor recebido em mensalidades. No entanto, o Resultado Líquido do Exercício sofreu um desagravamento, passando para -4.824,54€ devido à redução da Rúbrica de custos “Gastos com o Pessoal”.

### 5.3 Centro de Estudos

Através do projeto “Gente Graúda” a Santa Casa propõe-se motivar, encorajar e ajudar cada criança ou cada adolescente a fazer o seu melhor, a descobrir os seus valores, a conhecer-se como pessoa e a aceitar e integrar-se na sua Comunidade, isto é a construir um percurso de Crescimento Pessoal e Social que se concretize na partilha de Valores e de Saberes.

O “Gente Graúda” é um espaço educacional, para os alunos dos três ciclos do Ensino Básico, onde são desenvolvidas atividades de tempos livres e apoio educativo. As suas finalidades são:

- Aprender a ser;
- Aprender a viver em comum;



- Aprender a conhecer;
- Aprender a fazer;
- Aprender a aprender

O Centro de Estudos contabilizou 20 crianças nos períodos letivos, havendo uma média superior de crianças a frequentarem o CE em períodos de atividades de férias escolares. Para além do acompanhamento nos períodos letivos e nas pausas letivas (férias de Natal, Carnaval, Páscoa e Verão) a Sala de Estudo teve a funcionar o prolongamento da manhã, em tempos letivos e durante as férias, das 07h às 09h, e contou com uma média de 10 crianças/dia neste período.

Motivado pelo contexto de ensino adaptado para 2020/2021 devido à pandemia, a Sala de Estudo face aos horários escolares de muitos utentes ser repartido, isto é, ciclos só com horários de manhã e outros com horários exclusivamente de tarde, ajustou o seu funcionamento face a este novo dado e está a funcionar diariamente das 7 às 19 horas com o objetivo de dar apoio total às crianças e jovens e também a fim de garantir soluções a inúmeras famílias da comunidade.

No período letivo, o Projeto “Gente Graúda” – Sala de Estudo, proporciona ainda aos alunos apoio escolar, a par das atividades e ateliers que decorrem neste espaço. Durante o período de pausas letivas, promovem-se várias atividades tais como jogo livre, oficina de artes, atividades desportivas, pintura, culinária, jogos didáticos, jogos tradicionais, jogos de tabuleiro, caça ao tesouro, passeios e piscinas.

#### **5.4 Outras Atividades culturais, desportivas e recreativas**

##### **VII Feira à Moda Antiga**

A Feira à moda Antiga em canha que se caracteriza por uma recriação dos usos e costumes do mundo rural na época dos anos 30 e que visa proporcionar aos visitantes uma experiência única na vivência dos costumes locais. Esta feira assenta principalmente e preferencialmente em produtos de artesanato, gastronomia e hortícolas. Associado a este evento está também o Festival do Rancho Folclórico e Etnográfico de São Sebastião Danças e Cantares da Freguesia de Canha.

A *Feira à Moda Antiga* – que se insere na categoria das recriações históricas, não se realizou no ano de 2020, tendo sido adiada para o ano de 2021.

#### **IV Semana pela Arte**

A 4ª edição da Semana pela Arte programada para a semana de 1 a 5 de junho foi adiada e será realizada em 2021.

#### **IV Corrida pela Arte**

Este evento que já é um marco do *Trail Running* Nacional e que faz parte de um projeto maior que tem por objetivo instalar em Canha uma casa/museu de arte Naïf, pretendendo promover uma relação estreita entre a arte e os hábitos saudáveis, sendo ainda a sua grande intenção, a de aliar a prática de desporto com a arte e tradições.

A IV edição da Corrida pela Arte programada para 25 de outubro de 2020 foi adiada e será realizada no ano de 2021.

- **Outras Atividades**

No ano de 2020, o CCE ainda conseguiu promover algumas atividades desportivas (sensivelmente até ao início de março), para além das de carácter regular semanal com os utentes do ERPI/CD nas instalações do Lar de São Sebastião, continuou também a promover a “Ginástica Sénior” aberta à comunidade em geral e mais especificamente para os seniores. Este grupo está consolidado e conta com cerca de 20 participantes, que frequentam as duas horas semanais.

Relativamente às caminhadas (da Primavera, de Outono e de São Martinho) previstas e direcionadas à comunidade em geral para o ano de 2020, o CCE face ao contexto de pandemia decidiu cancelar as mesmas.

#### **VIII Feira de Natal**

A VIII edição da Feira de Natal programada para dia 6 de Dezembro de 2020 não se realizou, tendo sido adiada e remarcada para o ano seguinte.



## 5.5 Atividades Comunitárias



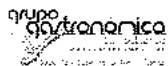
### 5.5.1 Rancho Folclórico e Etnográfico de São Sebastião Danças e Cantares da Freguesia de Canha

A sede do Rancho Folclórico e Etnográfico de São Sebastião Danças e Cantares da Freguesia de Canha situa-se no Salão da Misericórdia, estando as suas atividades afetas a este espaço pois nesta sala e no espaço comum realizam-se todos os seus ensaios servindo ainda de infraestrutura de apoio aos encontros do grupo com outros grupos que se deslocam a Canha, e é também neste local que se encontra todo o espólio pertencente ao mesmo.

O grupo comemorou a 25 de Janeiro o seu 6º aniversário, e é formado por cerca de 50 elementos, contemplando elementos infantis, adultos e tocadores. Na celebração do seu aniversário teve como convidado o Rancho Folclórico da Poucariga – Alenquer.

No ano de 2020, o grupo foi o responsável pela organização do almoço e jantar do dia da irmandade da Santa Casa da Misericórdia de Canha. Infelizmente o grupo só atuou uma vez no ano de 2020 e foi precisamente na celebração do seu VI aniversário no dia 25 de janeiro em Canha.

Continuou, ainda, em 2020 o trabalho de recolha, para preservar a identidade cultural de Canha, um dos grandes objetivos deste grupo. Foi reconhecido o esforço do grupo por preservar a etnografia ao integrar a Federação do Folclore Português como Sócio - Aderente, a 8 de Outubro de 2016. Recebeu o Conselho Técnico Regional da Estremadura Sul e Litoral Alentejano a 28 de Novembro de 2017, cujo Parecer Técnico foi favorável e foram apresentadas propostas para Plano de Melhoria, nomeadamente a conversão do Processo Técnico em suporte digital, o qual foi elaborado em 2018



### 5.5.2 Grupo Gastronómico São Sebastião, Sabores e Saberes da Terra – Canha

No final do ano de 2014, a Santa Casa da Misericórdia de Canha promoveu a criação do Grupo Gastronómico de São Sebastião - Sabores e Saberes da Terra – CANHA, que

assenta os seus valores na promoção do Património Cultural de Canha, defendendo e divulgando a autenticidade da gastronomia e enologia da região.

O Grupo participou no Dia da Irmandade, em Janeiro de 2020 com a dinamização do lanche convívio, e promoveu um concurso de doçaria com receitas típicas do nosso livro “Sabores de uma Vida”, sendo uma forma de homenagear as receitas que fizeram parte da vida dos utentes, dos irmãos e de todas as pessoas da comunidade. Este concurso de doces contemplou um troféu de reconhecimento público para os três melhores doces, atribuídos pelo júri designado.



### 5.5.3 Grupo Desportivo São Sebastião da Freguesia de Canha

A Santa Casa da Misericórdia de Canha, reconhecendo que o desporto valoriza socialmente o ser humano, proporciona uma melhoria da sua autoestima e que a atividade física e os desportos saudáveis são essenciais para a saúde e bem-estar das populações e que o desporto e a atividade física adequada constituem a base de um estilo de vida saudável, entendeu encetar a iniciativa de criar um grupo desportivo com capacidade de estabelecer programas que levem em conta as necessidades e possibilidades das diferentes populações, com o objetivo de integrar a atividade física ao dia-a-dia de todas as faixas de idades, incluindo crianças, mulheres, idosos, em todos os sectores sociais, especialmente na escola, no local de trabalho e nas comunidades.

No ano de 2020, o Grupo Desportivo São Sebastião cimentou as modalidades existentes e procurou potenciar a prática de outras novas. Foi ainda consolidada a página de Facebook do Grupo Desportivo São Sebastião de Canha (<https://www.facebook.com/grupodesportivosaosebastiaocanha/>).

#### ► Modalidade de Atletismo:

Atendendo ao contexto pandémico a IV Corrida e Caminhada Pela Arte não se realizou no ano de 2020. A secção de Atletismo do Grupo Desportivo São Sebastião de modo a assinalar a data, reuniu-se (com todas as medidas preventivas) e realizaram 33 km entre a Glória do Ribatejo e Santarém. Este percurso faz parte de uma das etapas (3ªetapa) do



caminho Fátima – Canha que os atletas desta modalidade se propuseram a fazer no início do ano mas que a pandemia veio atrasar.

Esta modalidade conseguiu ainda participar no ano de 2020 (início do ano) em 3 provas de Atletismo na vertente de competição e em 3 etapas do caminho até Fátima, promovendo desta forma quer a Instituição quer o conhecimento de que também em Canha se podem desenvolver atividades Desportivas.

DATA	PROVA	TIPO PROVA	DISTANCIA	LOCAL	PARTICIPANTES	PRÉMIOS
10/01/2020	CORRIDA DOS REIS	ESTRADA	8 KM	MOITA	7	
21/02/2020	COGITAMATO VALE DA AMOREIRA	ESTRADA	6 KM	MOITA	5	
08/03/2020	IV TRAIL RUNNING CANHA	TRAIL	15 KM	CANHA	10	2º Lugar Esc. 155 - Soledade Lobo 3º Lugar Esc. 150 - Rosa Oliveira
<b>Organizadas Internamente</b>						
06/02/2020	1ª Etapa Caminho de Fátima	Trail	16 KM	Canha-Branca	7	
14/02/2020	2ª Etapa Caminho de Fátima	Trail	33 KM	Branca - Glória do Ribatejo	8	
18/10/2020	3ª Etapa Caminho de Fátima	Trail	33 KM	Glória do Ribatejo - Santarém-B	8	

Esta secção do Grupo Desportivo criou em 2020 o equipamento oficial e personalizado de *Trail Running* com a angariação de verbas para o efeito através de patrocinadores.



► Modalidade de Minigolfe:

O Grupo Desportivo continuou no ano de 2020 a potenciar o circuito de Minigolfe da Santa Casa da Misericórdia de Canha, de forma a dar início à prática da modalidade com diversos grupos, destacando-se essencialmente os utentes do CATL e os utentes do Grupo da Ginástica Sénior e perspetivando o acesso a comunidade em geral num futuro muito próximo. Intensificaram-se ao longo de 2020 os contactos com a Federação Portuguesa de



Minigolfe, em especial com o Presidente da mesma, de forma a enquadrar o nosso circuito no que respeita às diretrizes da FPM.

Neste ano de 2020, conseguiu-se a Homologação do nosso campo, sendo o Campo de Minigolfe da Santa Casa da Misericórdia de Canha, reconhecido pela Federação Mundial de Minigolfe, como um espaço com capacidade de receber provas nacionais e internacionais da modalidade.

Foi ainda acordado e estabelecido no ano de 2020 o protocolo para a realização da Taça de Portugal de Minigolfe em Canha no dia 23 e 24 de Outubro de 2021, fazendo assim parte do calendário desportivo do circuito Nacional de Minigolfe, colocando desta forma a nossa vila na rota das competições do campeonato de Portugal de Minigolfe.

► **BTT**

A secção desportiva de Bicicletas Todo o Terreno, não realizou qualquer prova no ano de 2020.

► **Futsal**

Com caracter semanal, essencialmente na fase inicial do ano 2020, reuniu-se no campo polidesportivo de Canha cerca de 20 jovens para a prática da modalidade de futsal.

► **Ténis de Mesa**

O ano de 2020 foi o ano de partida de mais uma modalidade do Grupo Desportivo São Sebastião. O Ténis de Mesa será uma aposta para o futuro para miúdos e graúdos da nossa comunidade, pois consideramos uma modalidade com condições para crescer e evoluir no seio da nossa vila. Atualmente tem sido desenvolvida essencialmente com crianças e jovens que frequentam as atividades de tempos livres da instituição, mas o grupo desportivo ambiciona para o ano de 2021 abrir como “escolinha” de formação para todas as crianças e jovens contribuindo assim com mais uma oferta diferenciada na área do Desporto.

Gráfico n.º 5.1 – Rendimentos ou Ganhos – CATL+C. Estudos+CCE

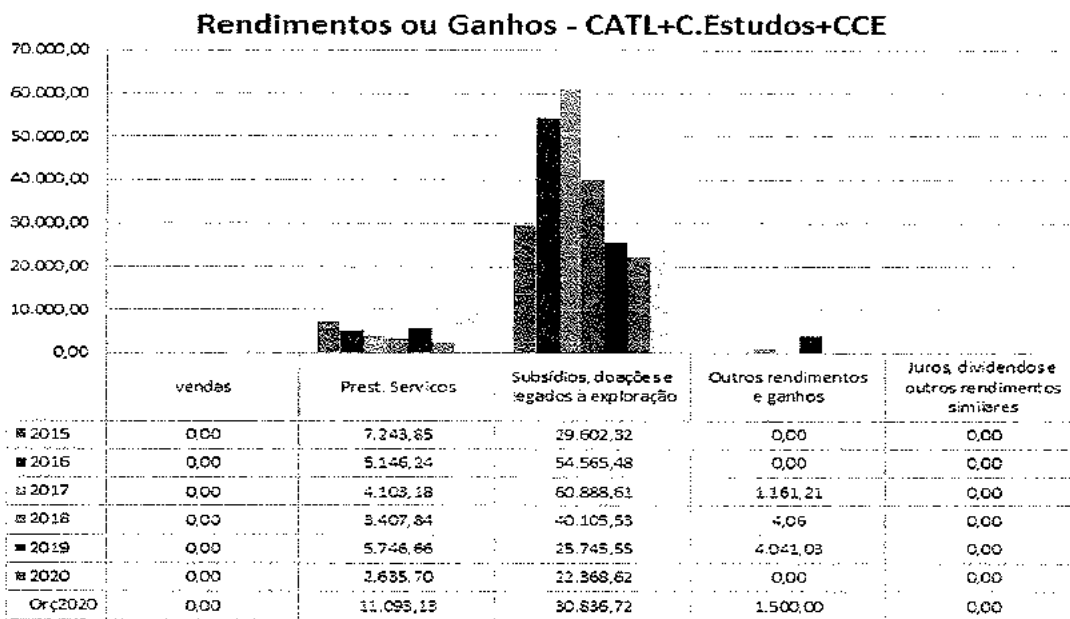


Gráfico n.º 5.2 – Gastos – CATL+C. Estudos+CCE

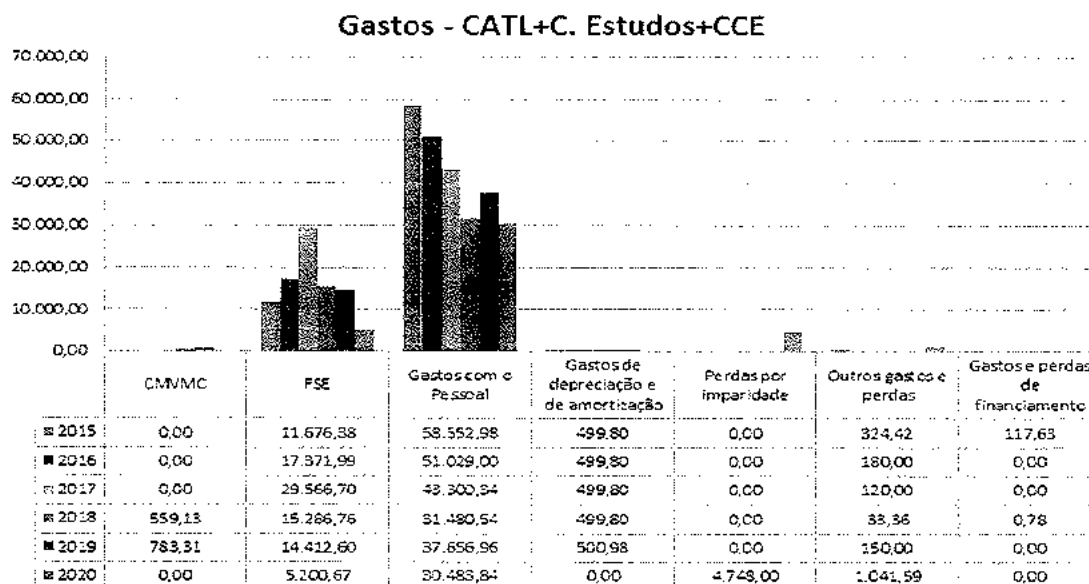
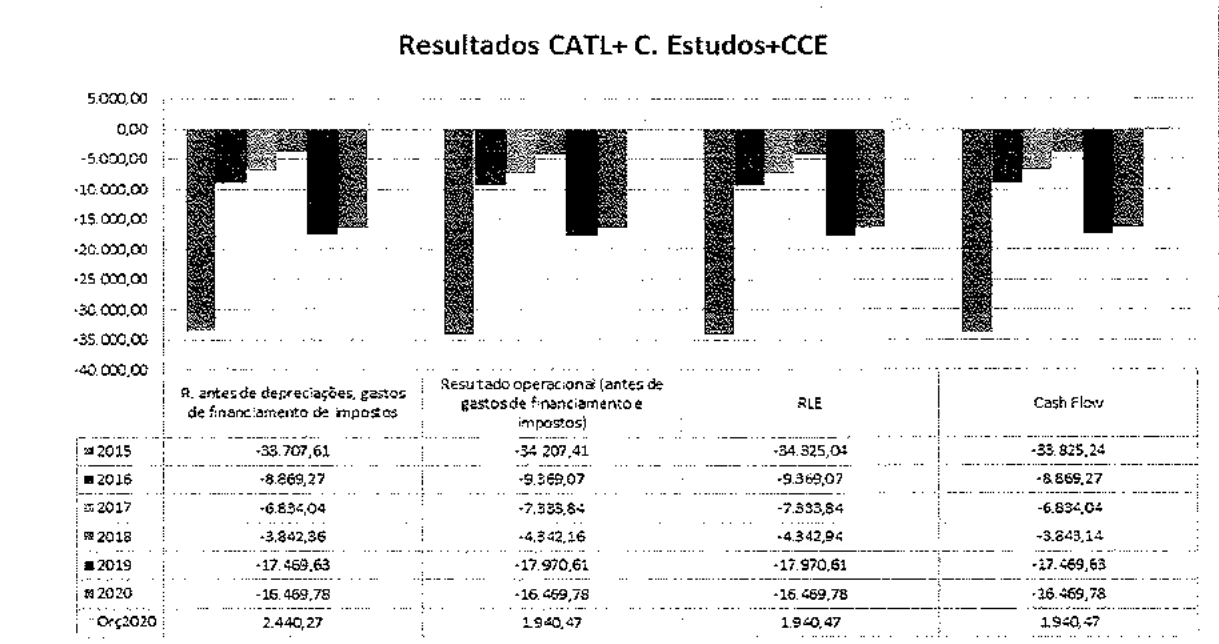


Gráfico n.º 5.3 – Resultados – CATL+C. Estudos+CCE



Estas valências apresentam um Resultado Líquido de Exercício de -16.469,78€. Este valor é muito idêntico ao resultado líquido de 2019, no entanto, a disparidade em relação ao Orçamento, deve-se pelo fato de não haver actividades culturais e recreativas em 2020, o que causou uma redução nos donativos.

## 5.6 Igreja da Misericórdia/Capela São Sebastião

Atendendo a uma das suas *Sete Obras Corporais: Enterrar os mortos*, a Santa Casa da Misericórdia de Canha, continuou a disponibilizar em 2020, a Capela de São Sebastião para a prestação de serviços fúnebres.

Os próximos gráficos espelham os resultados da Capela em 2020.



Gráfico n.º 5.4 – Rendimentos ou Ganhos – Capela

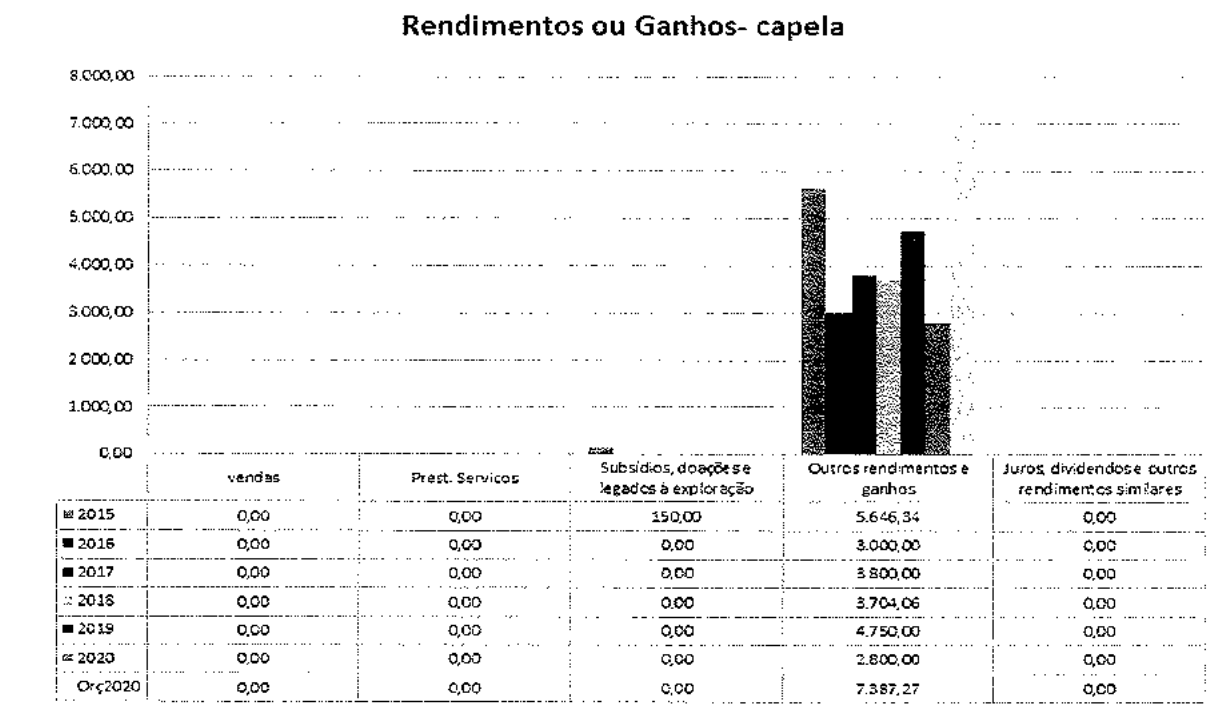


Gráfico n.º 5.6.1 – Gastos- Capela

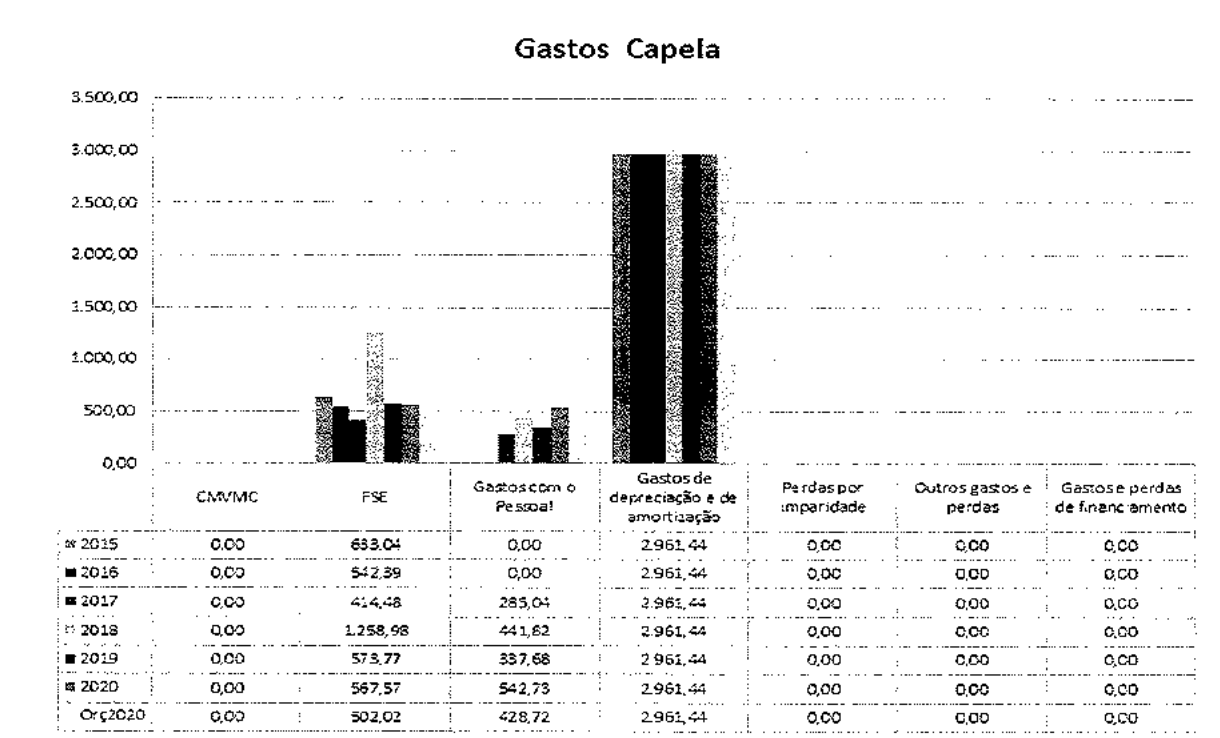
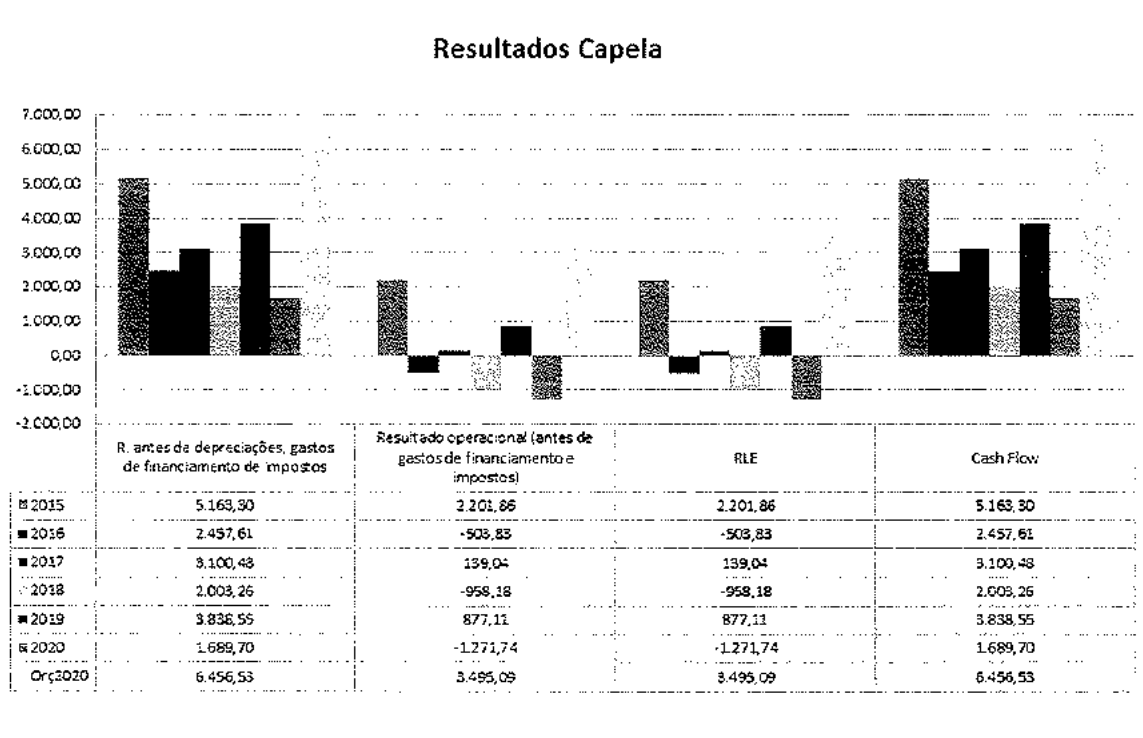


Gráfico n.º 5.6.2 – Resultados- Capela



Esta valência obteve um défice do Resultado Líquido do Exercício no valor de -1.271,74€. Este valor deve-se ao fato de não haver serviços fúnebres devido à pandemia Covid-19.

## 5.7 Espaço Memórias


O Espaço de Memórias foi criado com o objetivo de preservar as memórias e a identidade da Instituição. Neste espaço estão reunidas todas as peças que se encontravam dispersas e que têm um grande valor histórico.

## 5.8 Projecto “Zapping”



A Santa Casa da Misericórdia de Canha tem como principal missão a melhoria da qualidade de vida das populações, privilegiando os mais carenciados, através da prática de atos de solidariedade social, de culto católico e a formação de competências. Através destas ações, tem vindo a apurar a realidade socioeconómica da comunidade onde atua (crianças, jovens





e idosos), deparando-se com uma comunidade carenciada de autoestima, resultando no isolamento da população.

O Projecto Zapping surgiu assim como resposta a esta realidade, funcionando como elo de ligação com a comunidade, proporcionando espaços de convívio, partilhas de saberes, o desenvolvimento de hábitos saudáveis e o incentivo a aprender a ser e a estar numa cidadania ativa e plena dos seus direitos e deveres.

De um modo geral, este projeto tem como principais objetivos promover um envelhecimento ativo onde as pessoas são valorizadas e se sintam úteis; resgatar memórias e tradições recriando, através das mesmas, várias ações delineativas de um percurso temporal e artístico em Canha; proporcionar ações de reflexão e espaços de convívio intergeracional e promover atividades de índole tradicional como a gastronomia, danças, jogos e artes.

Atendendo então às mais diversificadas carências identificadas o Projecto Zapping ao longo do ano de 2020 realizou as seguintes atividades:

- Encontros intergeracionais através da hora do “Chá canhoto”;
- Workshops artísticos – “Oficina criativa”;
- Atividade: *Dia Mundial da Terra*;
- Atividade: *Dia da Família*;
- Atividade: *Dia da Espiga*;
- Loja Social;
- Apoio no CATL em períodos específicos.

Em suma, o Projecto Zapping ao longo do ano de 2020, com as suas iniciativas e atividades concorreu de forma vencedora para a valorização da vida e para a ocupação dos tempos livres, tendo sido percorrido um caminho no combate ao isolamento e à solidão da comunidade Canhense.

Os próximos gráficos apresentam os gastos, rendimentos e resultados do projecto Zapping.

Gráfico n.º 5.8.1 – Rendimentos ou Ganhos – Zapping

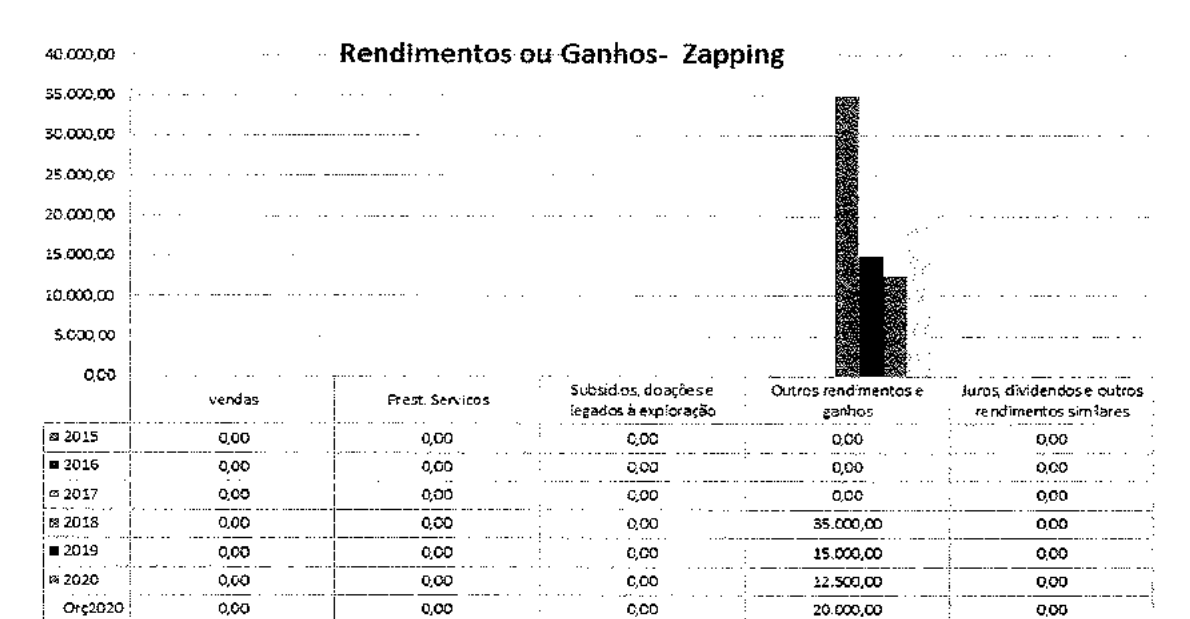


Gráfico n.º 5.8.2 – Gastos - Zapping

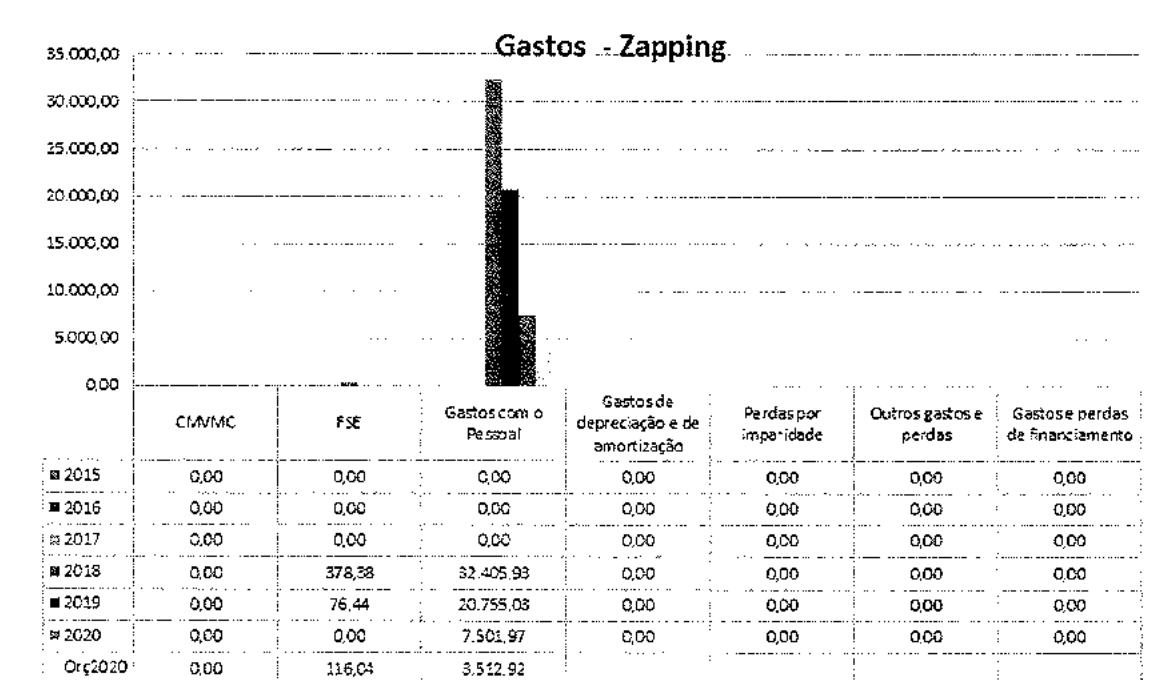
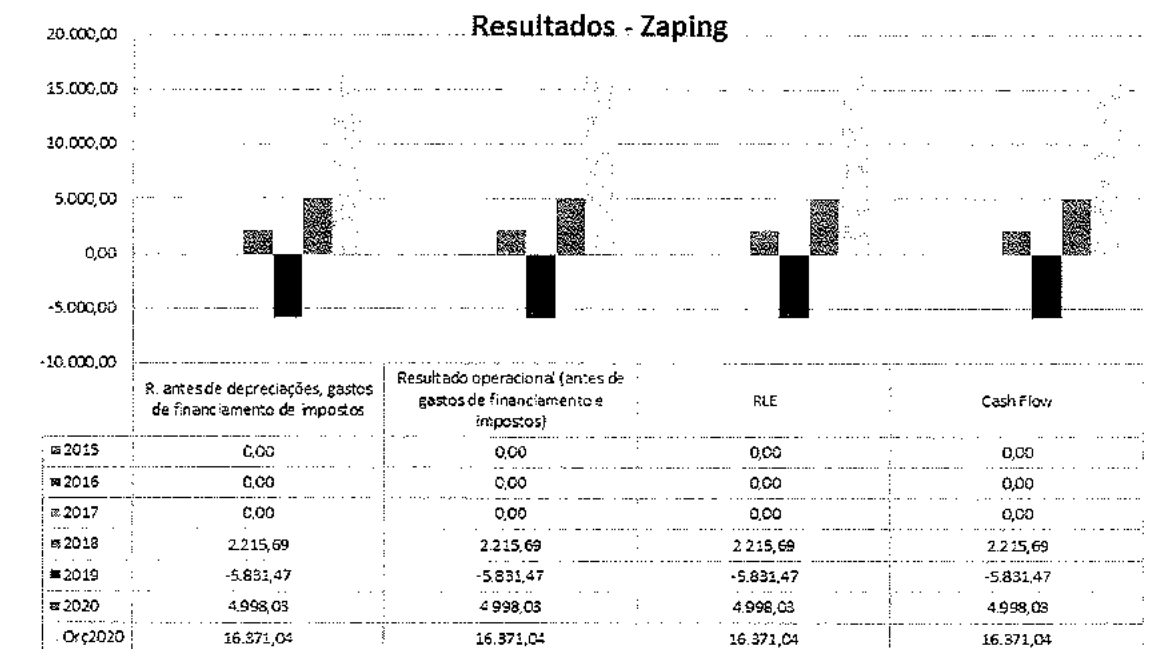


Gráfico n.º 5.8.3 – Resultados – Zapping


  
 Santa Casa da Misericórdia de Coimbra



Esta valência apresenta um Resultado Líquido de Exercício positivo no valor de 4998,03€. No entanto, há a referir que até a Dezembro de 2020 o valor acordado ainda não tinha sido recebido na totalidade.

## 6. Unidade de Cuidados Continuados (UCCI)




A UCCI de Canha é uma valência da Santa Casa da Misericórdia de Canha integrada na Rede Nacional de Cuidados Continuados Integrados, tem como Missão “a prestação de apoio social e de cuidados de saúde de manutenção que previnam e/ou retardem o agravamento da situação de dependência, favorecendo o conforto e qualidade de vida” e como Visão “Ser uma Unidade de referência pela prestação de serviços humanizados de forma sustentada, integrada numa rede de parceiros sociais e outras partes interessadas que, em sintonia, antecipem necessidades e expectativas com vista à sua satisfação”. Cumula ainda com a Missão e Valores da Instituição.

Constituem objetivos específicos da UCCI de Canha:

- A melhoria das condições de vida e de bem-estar das pessoas em situação de dependência, através da prestação de cuidados continuados de saúde e/ou de apoio social;
- O apoio, o acompanhamento e o internamento tecnicamente adequados à respetiva situação;
- A Melhoria Contínua da Qualidade e da Segurança na prestação de cuidados continuados de saúde e de apoio social;
- O apoio aos familiares ou prestadores informais, na respetiva qualificação e na prestação dos cuidados;
- A articulação com outras Unidades, organismos e entidades da Rede, de forma a garantir a continuidade de cuidados, a satisfação das necessidades das pessoas em situação de dependência e a otimização da utilização dos recursos.
- Todos os intervenientes nos processos da prestação de cuidados cumpram os valores e princípios orientadores da UCCI de Canha.

A UCCI de Canha define a sua carteira de serviços:

- Cuidados médicos regulares;
- Cuidados permanentes de enfermagem;

- 
- Cuidados de fisioterapia (em que se incluem atividades de terapia ocupacional);
  - Decisão terapêutica e administração dos fármacos a dependentes;
  - Apoio social e psicológico;
  - Animação sociocultural;
  - Acompanhamento emocional e espiritual regular;
  - Higiene, conforto e alimentação;
  - Promoção e manutenção de um ambiente seguro, confortável, humanizado e promotor de autonomia;

No decorrer 2020 a UCCI, cumpriu a sua atividade de acordo com os prazos / tempos de resposta, para as atividades incluídas na sua oferta de cuidados de saúde, os previstos na portaria 174/2014 de 10 de Setembro:

<b>Atividades</b>	<b>Tempo de Resposta / Periodicidade</b>
Efetivar a admissão do doente ou solicitar a reavaliação à equipa da RNCCI	48 horas
Cuidados médicos	Regular
Cuidados de enfermagem	Permanente
Cuidados de fisioterapia (no qual se incluem atividades de terapia ocupacional)	Regular
Prescrição e administração de fármacos, com base numa utilização adequada	Permanente
Apoio social e psicológico	Regular
Alimentação que tenha em conta um acompanhamento nutricional adequado	Permanente
Prestação de cuidados de higiene e conforto	Permanente
Atividades de manutenção e de estimulação	Regular
Apoio nas atividades instrumentais da vida diária	Permanente
Um ambiente seguro, confortável, humanizado e promotor de autonomia	Permanente
Atividades de convívio e lazer	Regular
Participação, ensino e treino dos familiares/cuidadores informais	Regular




Para além dos tempos de resposta supracitados a UCCI Canha deu ainda por cumprido:

- Elaboração de relatório de atividades de 2019;
- Aplicação questionário de satisfação dos colaboradores (no início do ano com reporte ao ano anterior);
- Elaboração de relatório de atividades a entregar à Direção da Santa Casa até 25 de fevereiro, com reporte ao ano anterior;
- Elaboração de plano de atividades a entregar à Direção da Santa Casa até 15 de outubro, referente ao ano seguinte;
- Atualização da plataforma da DGS no âmbito da Acreditação da UCCI;
- Renovação da candidatura no âmbito da Acreditação da UCCI e receção de parecer positivo à mesma;
- Participação na aplicação das grelhas de acompanhamento pela ECL;
- Recolha de indicadores segundo o preconizado nas fichas de indicadores (trimestral/anual);
- Programa de Auditorias Internas e a implementação das ações corretivas associadas;
- Atualização de documentos orientadores das atividades decorrentes da revisão de processos e de boas práticas;
- Cumprimento dos planos (Plano Operacional da Atividade da UCCI e Plano de Contingência-Saúde Sazonal);

**Práticas consolidadas e/ou melhoradas:**

- A avaliação de necessidades, de saúde ou outras, numa perspetiva biopsicossocial, de forma a planear as intervenções mais adequadas à condição do doente;
- A garantia dos Direitos e Deveres quer do doente quer dos seus familiares durante o internamento na UCCI;
- A Gestão do Ambiente Físico e da Segurança do Doente;
- O desdobramento dos objetivos globais da Unidade, em objetivos operacionais, tendo em conta as competências, tarefas e necessidades da UCCI;
- O cumprimento das obrigações legais e regulamentares para a atividade desenvolvida;
- Revisão de documentação no âmbito do sistema de Qualidade com vista a tornar-se mais operacional e prática do ponto de vista da consulta e da sua aplicabilidade.

**Práticas a melhorar:**

- 
- A Prevenção e Controlo de Infeção (inclui IACS- Infeções Associadas aos Cuidados de Saúde), envolvendo profissionais, doentes e visitantes/cuidadores, uma vez que os indicadores associados às mesmas ainda apresentam valores passíveis de melhoria.
  - Promoção da qualidade e segurança do doente, de um modo transversal e multidisciplinar, baseado num processo contínuo de monitorização, avaliação e melhoria, com vista à excelência dos cuidados prestados ao doente e família, com base, especialmente, no resultado das auditorias efetuadas e dos indicadores monitorizados;
  - Formação Interna: num ano atípico acabaram por não ser realizadas tantas sessões de formação conforme o previsto.

### **Plano de formação**

No início do ano de 2020, efetuou-se um diagnóstico/levantamento de necessidades de formação e com base neste realizou-se um plano de formação para desenvolver ao longo do ano, em conjunto com os profissionais das diferentes áreas da UCCI, abordando diferentes temáticas identificadas no diagnóstico de necessidades. Este plano foi implementado de forma forma dinâmica e contingencial.


Foram realizadas sessões formativas ao longo do ano de 2020 com temáticas como: Auditorias internas, Proteção de dados e privacidade do utente, A relação interpessoal nas equipas de prestação de cuidados. Temas como controle de Infeção, Montagem de Rampas e Cuidados de Higiene foram abordadas em contexto de formação de integração. Registam-se ainda sessões de formação de integração, nomeadamente na equipa de Auxiliares de Ação Médica, Enfermagem e Médicos.

### **Programa de auditorias**

A Unidade no primeiro trimestre de 2020 delineou um programa de auditorias por forma a avaliar os serviços prestados, a deteção de não conformidades/incidentes/potenciais não conformidades/oportunidades de melhoria e por conseguinte a formulação de ações corretivas/preventivas ou sugestões a implementar, com o objetivo de atingir resultados mais eficientes – Melhoria Contínua da Qualidade.

Ao longo do ano foram realizadas revisões ao plano, situação diretamente relacionada com a pandemia Covid-19, sobrecarga e não estabilização das equipas.

Foram realizadas ao longo do ano 7 auditorias internas e 3 auditorias externas (Entidade Coordenadora Local). Dessas 7 auditorias foram detetadas 28 Não Conformidades e 5 Sugestões de Melhoria.



### Gestão de sugestões e reclamações

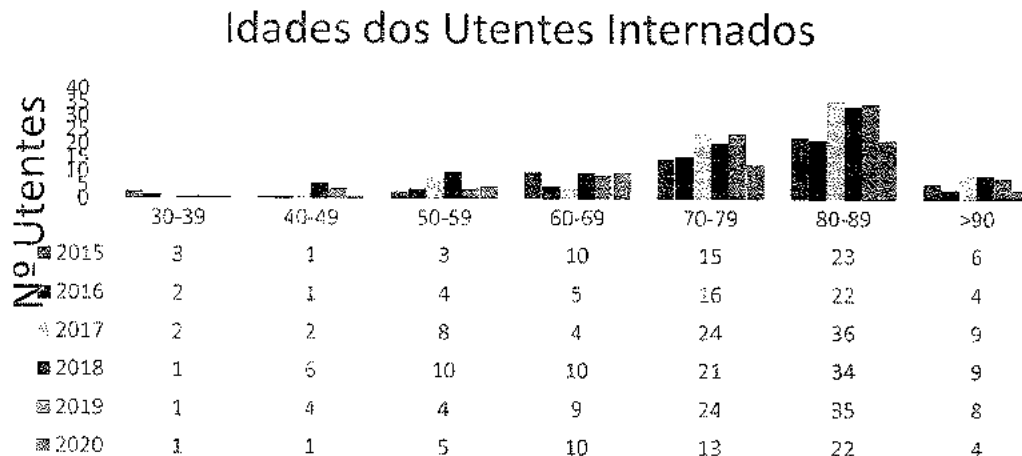
A UCCI Canha manteve a gestão de reclamações e sugestões segundo o PR/UCCI/081 Tratamento de Reclamações, Sugestões e Elogios.

No decorrer do ano de 2020, a UCCI de Canha registou 1 reclamação, efetuada via de e-mail. Foi seguido o procedimento e cumpridos os prazos estipulados para tratamento das mesmas.

### Caracterização geral da atividade da UCCI ao longo de 2020

Dos 56 utentes internados na UCCI de Canha verificou-se predominância de utentes do sexo feminino, em detrimento do sexo masculino, isto é, 35 mulheres (62,5%) e 21 homens (37,5%). Estes 56 utentes apresentam, em média, 460 dias de internamento. Este valor, superior em quase o dobro dos dois anos anteriores, pode estar relacionado com o facto de, dado o contexto pandémico, terem sido admitidos menos utentes na tipologia de Descanso do Cuidador.

Gráfico n.º 6.1 – Idades dos doentes Internados



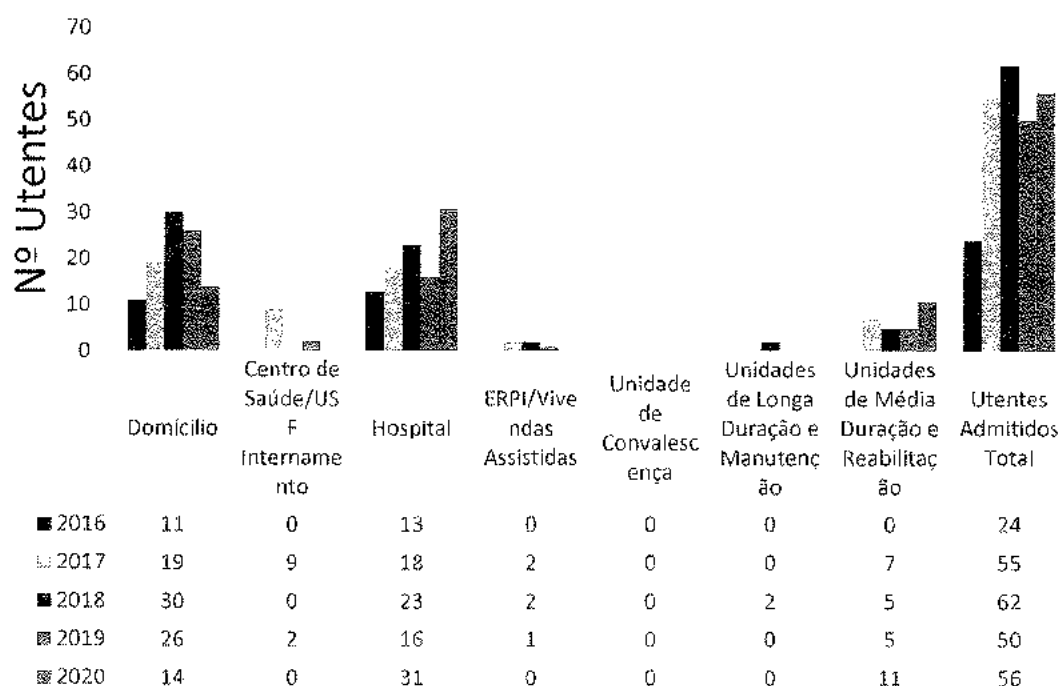
Dos 85 utentes internados, verifica-se larga predominância (35%) no intervalo de idade entre 80-90 anos, mantendo-se em 2020 a tendência dos anos anteriores. Sendo que a idade mais baixa de internamento foi de 38 anos e a mais alta de 99 anos.






Gráfico n.º 6.2 – Proveniência dos Utentes Admitidos

### Proveniência dos Utentes Internados

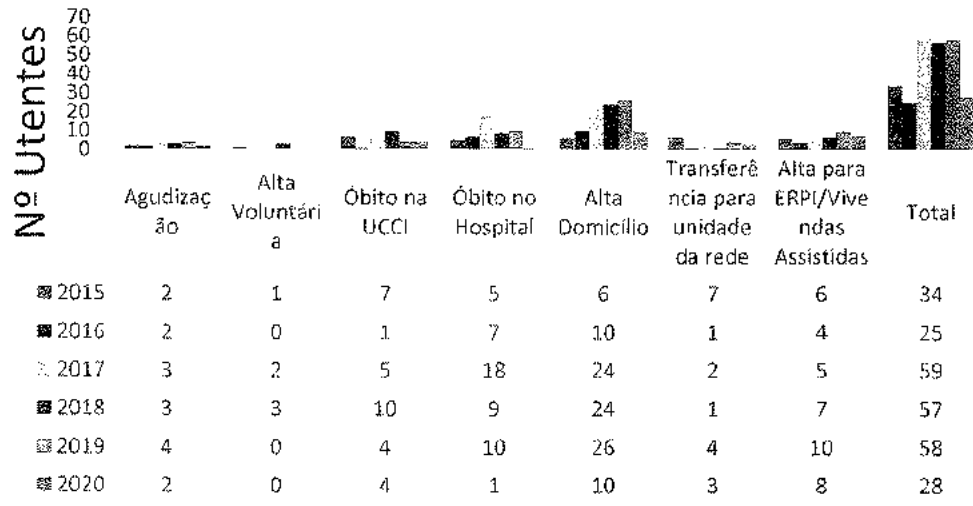


Dos 50 utentes admitidos o principal local de proveniência foi o hospital (55,37%), seguido do domicílio (25%) e por último UMDR (Unidades Média Duração e Reabilitação (19,63%), invertendo a tendência dos últimos anos, em que maioritariamente as referências para a UCCI de Canha tinham sido provenientes de domicílio.

Gráfico n.º 6.3 – Altas dos Utentes



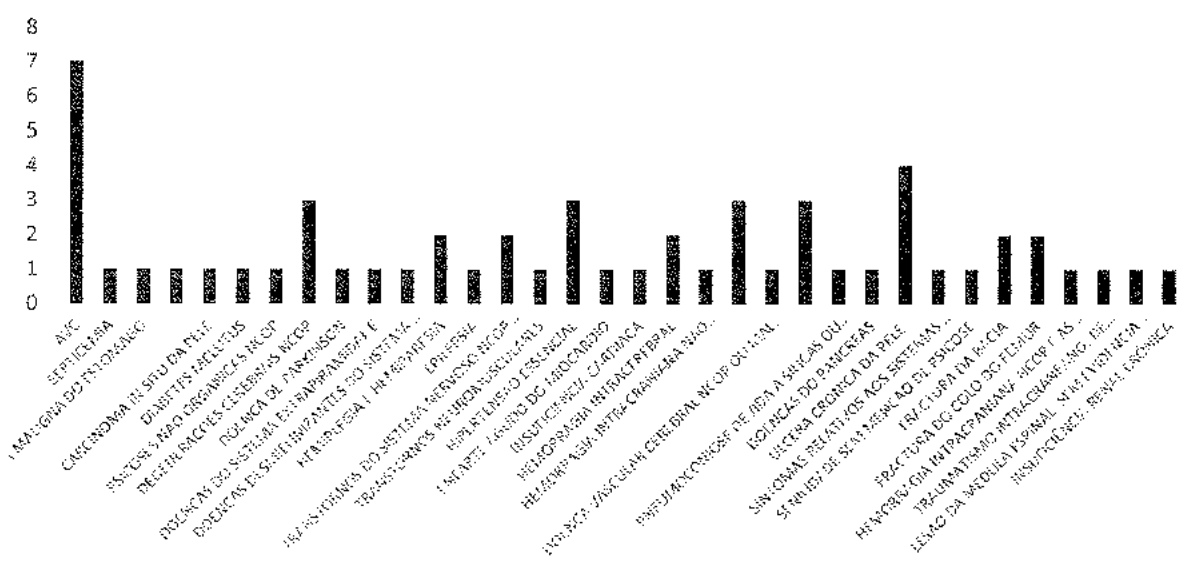
## Mobilidade dos Utentes Internados



Das 28 altas prestadas durante o correr do ano, a predominância de destinos foi o domicílio (17,86%), seguida de transferência para ERPI (14,29%).

Gráfico n.º 6.4 – Diagnósticos principais

## DIAGNÓSTICOS PRINCIPAIS



Pela análise do gráfico anterior é possível constatar a predominância do diagnóstico de Acidente Vascular Cerebral (12,5%) nos 56 utentes internados, seguido de Úlcera Crónica da Pele (7,1%). À imagem dos anos anteriores, AVC mantém-se como principal diagnóstico



de internamento dos doentes. Nos diagnósticos secundários, Hipertensão Essencial é o mais frequente (18%). À semelhança dos anos anteriores, Diabetes Mellitus apenas é principal diagnóstico de um doente, sendo que a sua prevalência é nos diagnósticos secundários em 9%. Por esse motivo a UCCI deu continuidade ao Processo Assistencial Integrado ao doente diagnosticado com Acidente Vascular Cerebral e o Processo Assistencial Integrado ao doente diagnosticado com Diabetes Mellitus. Desta forma é possível uma ação integrada por parte da equipa multidisciplinar, encontrando a melhor solução para os problemas identificados e consequentemente levando à satisfação das necessidades dos utentes e familiares. É também possível evitar atividades episódicas com duplicação de atos e consequentemente desperdício de recursos.

Existiu um total de 111 diferentes diagnósticos associados aos 56 doentes internados, na altura da admissão.

### ***Evolução Da Autonomia, Funcionalidade e Bem-estar Do Doente***

O bem-estar do doente bem como a recuperação e manutenção da sua autonomia e funcionalidade assumem grande importância para a Unidade, sendo o seu estudo fundamental para a melhoria contínua dos cuidados prestados ao nível da reabilitação.

### ***Apoio Psicológico***

A psicóloga da Unidade manteve-se disponível para responder às necessidades dos doentes, cuidadores/familiares e funcionários, de acordo com a sua situação clínica e psicossocial, tendo em conta as necessidades identificadas. Foi efetuada avaliação psicológica dos doentes internados e delineado um plano de intervenção.


Houve em média, durante o ano de 2020, 61,94% dos utentes com intervenção psicológica (um número ligeiramente inferior ao do ano passado – 69%).

### ***Terapia Ocupacional***

No corrente ano, em virtude das medidas de contenção do covid-19, foi suspensa a atividade de Fisioterapia em contexto de Terapia Ocupacional.

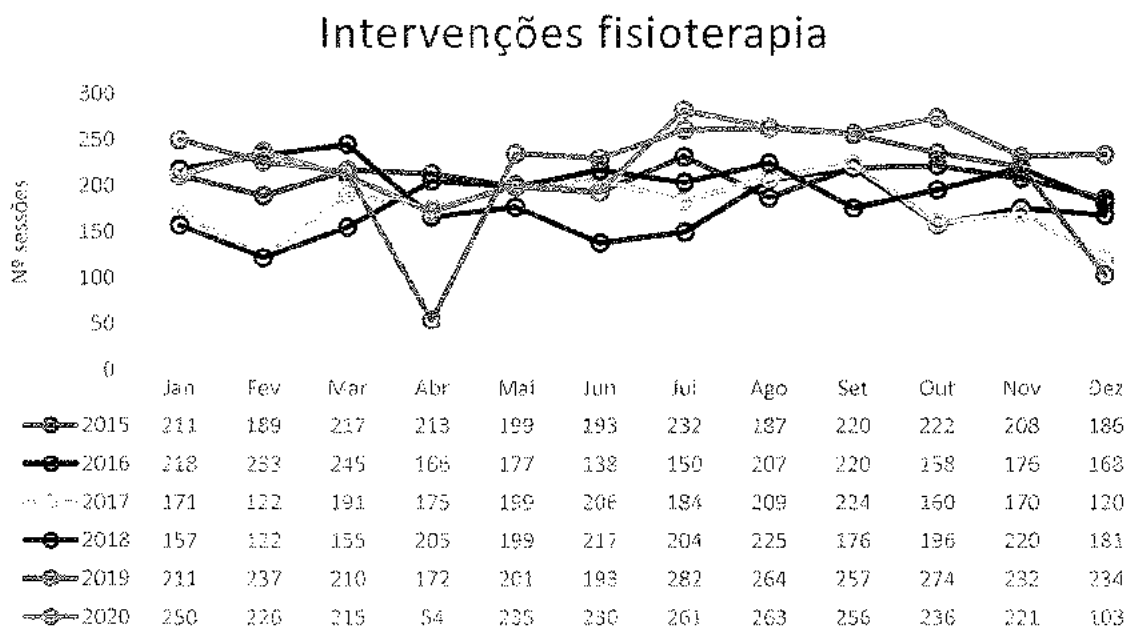
Entre Janeiro e Março de 2020 foram efetuadas 159 sessões em contexto de Terapia Ocupacional.

### ***Fisioterapia***



A equipa de Fisioterapeutas manteve a independência, o ganho funcional, a diminuição da dor e manutenção das capacidades remanescentes dos doentes como objetivos, que culminam no aumento da qualidade de vida. A equipa presta cuidados de forma sistemática, promovendo a interação grupal, tendo sempre presente as técnicas e as estratégias de tratamento mais adequadas, face aos doentes e à literatura existente.

Gráfico n.º 6.5 – Intervenções Fisioterapia



Ao longo de 2020 foram realizadas 2051 sessões de fisioterapia aos utentes da unidade, diminuindo número face a 2019 (2775).

#### Avaliação da Satisfação dos Doentes e Familiares/Cuidadores

A avaliação da satisfação dos doentes e cuidadores que frequentaram a UCCI durante o ano de 2020 baseou-se em inquéritos de recolha de dados. Este inquérito avalia o grau de satisfação de 1 a 5, na seguinte correspondência:

- 1- Insatisfeito;
- 2- Pouco Satisfeito;
- 3- Satisfeito;
- 4- Muito Satisfeito;
- 5- Excelente.


Existindo ainda a possibilidade de se colocar N, correspondendo a Não aplicável.



De um total de 20 inquéritos, 10 foram aplicados a cuidadores principais, 8 a utentes, 1 a outro que não utente ou cuidador e 1 respondido por cuidador principal e utente em conjunto.

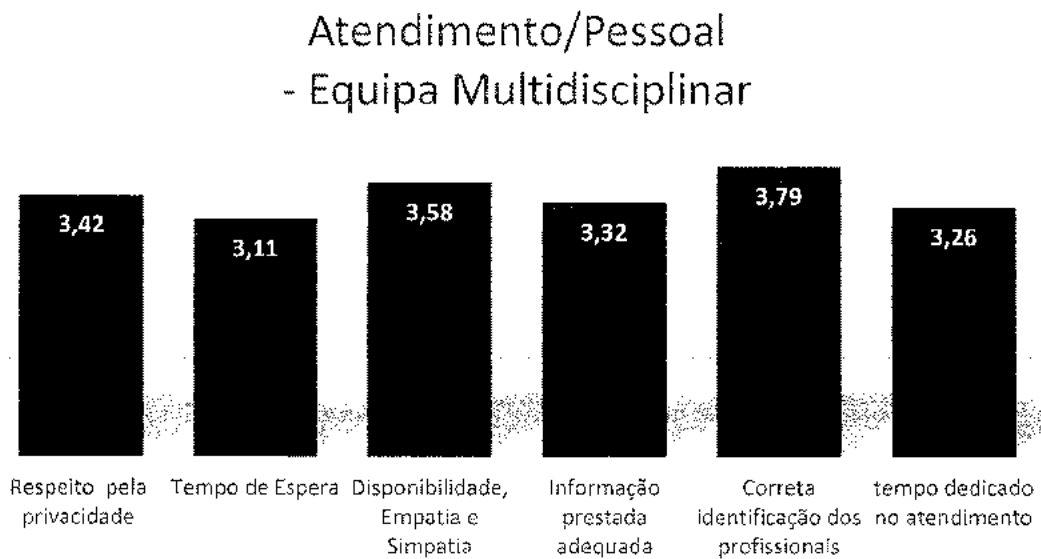
Os seguintes gráficos retratam os resultados quanto à avaliação da satisfação dos doentes e familiares/cuidadores.

Gráfico n.º 6.6 – Instalações



As Instalações foram avaliadas na globalidade em relação à área, mas com diferenciação das seguintes variáveis: comodidade/conforto/ambiente; arrumação; segurança/privacidade; limpeza e higiene. Consta-se que, em média, o grau de satisfação situa-se em satisfeito (>3) em relação a todas a variáveis avaliadas.

Gráfico n.º 6.7 – Atendimento / Pessoal.






Foi considerado o atendimento/pessoal por parte dos elementos da equipa multidisciplinar avaliando as variáveis: respeito pela privacidade; tempo de espera; disponibilidade, empatia e simpatia; informação prestada adequada; correta identificação dos profissionais; tempo dedicado no atendimento. Também a este nível se constata que o grau de satisfação se situa no nível de satisfeito (>3).

Gráfico n.º 6.8 – Serviços / Atividades

### Serviços/Atividades



Considerando os serviços/atividades e ao avaliar as variáveis (frequência das mudas; estado de conservação/apresentação e limpeza) no serviço de roupa é possível constatar que, em média, o grau de satisfação situa-se entre pouco satisfeito e satisfeito.

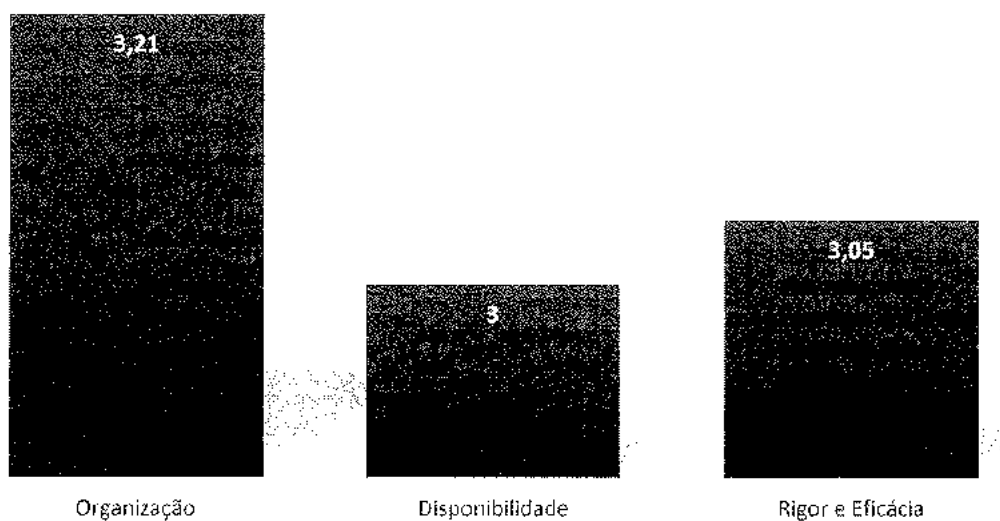
No serviço de alimentação e considerando as variáveis (horário das refeições; apoio, quando necessário; temperatura; quantidade; variedade) é possível constatar que, em média, o grau de satisfação situa-se em pouco satisfeito (>2).

Nas atividades ocupacionais e considerando as variáveis (frequência das atividades; interesse e variedade/diversidade das atividades) é possível constatar que o grau de satisfação situa-se em pouco satisfeito (>2).

Com exceção do serviço de roupa, mantém-se a tendência já identificada no ano anterior, de um decréscimo do nível de satisfação quanto aos serviços/atividades. A particularidade deste ano, com alterações à organização das refeições e das próprias atividades ocupacionais, por questões de medidas de contingência, pode ter contribuído para estes dados.

Gráfico n.º 6.9 – Apreciação Global

## Apreciação Global



Considerando a apreciação global da unidade, e quanto à qualidade dos serviços é possível constatar que, em média, o grau de satisfação situa-se em satisfeito (>3).

Em relação ao horário de visitas em vigor durante 2020, o grau de satisfação é de satisfeito (>3).

Através da análise dos dados expostos e em comparação com o relatado para o ano de 2019, conclui-se que no ano de 2020 os valores mantiveram-se muito próximos dos mesmos, em comparação. A salientar dois aspetos que podem comprometer largamente estes dados: por um lado, o número de respostas aos questionários é bastante inferior ao nº de utentes que estiveram ou permaneceram internados na UCCI de Canha (20 respostas vs 56 utentes) e, por outro lado, dadas as especificidades do ano 2020, entre março e dezembro, os familiares não acompanharam tão de perto alguns destes parâmetros, resultando em algumas respostas "NA" ou em respostas com base em conhecimento de anos anteriores.

Não obstante, o grau de satisfação médio verificado é satisfeito.



**Níveis de Cumprimento das grelhas de acompanhamento trimestrais da Equipe de Coordenação Local (ECL) da Rede Nacional de Cuidados Continuados**

Em 2020 foram realizadas 3 avaliações, em lugar das 4, por decisão da ECL dadas as circunstâncias específicas deste ano. Foi efetuada uma visita em Junho, referente ao 1º semestre do ano. Os itens negativos apontados pela ECL têm especial relevo no ponto 4. Recursos Humanos.

**Processo de certificação - Direção Geral de Saúde - modelo ACSA Internacional**

Assim, ao longo do ano de 2020, a unidade deu continuidade a este projeto, através de diagnóstico de necessidades, revisão documental, preenchimento da plataforma da DGS, elaboração de documentos e análise de Indicadores de Qualidade, de forma a avaliar o impacto das ações desenvolvidas, permitindo a formulação de estratégias para uma melhoria constante da qualidade e segurança.

Neste âmbito foi ainda efetuada a renovação da candidatura no âmbito da Acreditação da UCCI, para o período de 2022-2027 e receção de parecer positivo à mesma, tendo iniciado em 22 de novembro de 2020 os 365 dias correspondentes ao período de auto-avaliação da unidade.



Indicador	Área/Tema	Objetivo	Fórmula	2020				Média 2020	Meta 2020	Análise Crítica:	Planos de Ação para Melhorias (ações, prazo, responsável, resultados e verificação)	Correções a realizar no indicador (caso existam)	Resp. pela Análise
				1º	2º	3º	4º						
Utentes com quaisquer infeções adquiridas na Unidade (%)	Controlo infeção	Monitorizar a incidência de IACS	Nº de utentes com quaisquer infeções adquiridas na Unidade / nº de utentes internados no período de referência x 100 (percentagem)	28,6 %	21,43 %	21,4 %	8,92 %	20,09 %	20%		A intensificação de medidas de controlo de infeção no último trimestre, devido ao aumento de casos Covid-19 pode explicar este (positivo) decréscimo.		Eq. Multidisciplinar
Nº erros de medicação	Farmacêutica	Monitorizar os erros de medicação	Nº de erros de medicação registados		0		0	0	0	Não é efetuado o registo de erros de medicação	Efetuar registo de erros de medicação.	Indicador recolhido semestralmente	Eq. Multidisciplinar
Mortalidade durante o internamento (%)	Outros	Monitorizar a Mortalidade no internamento.	Nº total de utentes falecidos durante o internamento / nº de utentes internados no período de referência x 100 (percentagem)	3,57 %	0	1,79 %	3,57 %	2,23 %	S/ definição		Nada a assinalar.		Eq. Multidisciplinar
Utentes admitidos no período de 48h com Avaliação Inicial completa em plataforma SI RNCCI (%)	Outros	Monitorizar a recolha de informação e efetuada na avaliação inicial devidamente preenchida e em tempo útil	Nº de processos de utentes admitidos no período em análise com avaliação inicial devidamente preenchida / nº total de processos de utentes admitidos no período de referência x 100	5,38%	79,17 %	75%	75%	71,14 %	100%		O facto da existência de equipas espelho s/ substituto direto e partilha de recursos (ex, Animação e Psicologia), aliada à necessidade de do utente cumprir 14 dias de isolamento preventivo contribuiu para estes resultados.		Eq. Multidisciplinar
Utentes em que se registaram quedas (%)	Segurança- quedas	Monitorizar a ocorrência de quedas durante o internamento	Nº total de utentes em que se registaram quedas/ nº de utentes internados no período de referência x 100 (percentagem)	8,93 %	1,79 %	1,79 %	1,79 %	3,58 %	15%	Meta ultrapassada.	Nada a assinalar.		Eq. Multidisciplinar

*Handwritten signatures and initials*

Indicador	Área/Tema	Objetivo	Fórmula	2020				Média 2020	Meta 2020	Análise Crítica:	Planos de Ação para Melhorias (ações, prazos, responsáveis, resultados e verificação)	Correções a realizar no indicador (caso existam)	Resp. pela Análise
				1º	2º	3º	4º						
Úlceras por Pressão adquiridas no internamento (%)	Segurança-UP	Monitorizar o surgimento de úlceras por pressão durante o internamento	Nº de UP adquiridas no internamento no período considerado /nº de utentes internados no período de referência x 100 (percentagem)	0%	1,79 %	0%	0%	0,45 %	10%	Meta ultrapassada.	Nada a assinalar		Eq. Multidisciplinar
Utentes com AVC que melhoraram/mantiveram a funcionalidade em relação à admissão (%)	PAI-AVC	Monitorizar a taxa de utentes com AVC que melhoraram e mantiveram a funcionalidade em relação à admissão	Número de utentes com AVC que melhoraram/mantiveram a funcionalidade /Número total de utentes com AVC no período de referência x 100 (percentagem)	100 %	100 %	78,57 %	91,67 %	92,56 %	50%	Meta ultrapassada.	Nada a assinalar		Eq. Multidisciplinar
Utentes com diagnóstico de AVC (%)	PAI-AVC	Monitorizar a taxa de utentes com diagnóstico de AVC	Utentes com diagnóstico de AVC no período de referência/nº de utentes internados no período de referência x 100	31,42 %	30%	30,56 %	30,56 %	30,64 %	S/ definição	Verifica-se a predominância do diagnóstico de AVC no período de referência.	Nada a assinalar.		Eq. Multidisciplinar
Utentes admitidos com diagnóstico de AVC (%)	PAI-AVC	Monitorizar a taxa de utentes admitidos com diagnóstico de AVC	Utentes Admitidos com AVC/ Nº Total Ute admitidos no Período x 100 (percentagem)	0%	12,5 %	25%	25%	15,63 %	S/ definição	Nada a assinalar.	Nada a assinalar		Eq. Multidisciplinar
Nº de reclamações	Satisfação	Identificar o número de reclamações	Número de reclamações	0	1	0	0	0,25	S/ definição	Reclamação considerada injustificada, tendo seguido as diretrizes do procedimento em questão.	Nada a assinalar.		Eq. Multidisciplinar
Utentes com diagnóstico de DM (%)	PAI-DM	Monitorizar a taxa de utentes com diagnóstico de DM	Número de doentes com DM/ Número total de utentes internados na UCCI x 100	22,86 %	25%	19,44 %	19,44 %	21,69 %	S/ definição	Predominância principalmente em diagnóstico secundário	Nada a assinalar.		Eq. Multidisciplinar
Utentes com diagnóstico de DM que melhoraram e estabilizaram o controlo metabólico (%)	PAI-DM	Monitorizar taxa de utentes com diagnóstico de DM que melhoraram e estabilizaram o controlo metabólico	Número de doentes com DM que melhoraram ou estabilizaram o controlo metabólico /Número total de utentes com DM X 100	100 %	100 %	100 %	100 %	100 %	85%	Meta ultrapassada	Nada a assinalar.		Eq. Multidisciplinar



Indicador	Área/Tema	Objetivo	Fórmula	2020				Média 2020	Meta 2020	Análise Crítica:	Planos de Ação para Melhorias (ações, prazo, responsável, resultados e verificação)	Correções a realizar no indicador (caso existam)	Resp. pela Análise
				1º	2º	3º	4º						
Utentes com diagnóstico de DM que melhoraram e mantiveram a funcionalidade em relação à admissão (%)	PAI- DM	Monitorizar a taxa de utentes com diagnóstico de DM que melhoraram e mantiveram a funcionalidade relativamente à admissão	Número de doentes com DM que melhoraram/mantiveram a funcionalidade/Número total de doentes com DM x 100	75%	100%	50%	100%	81,25%	50%	Meta ultrapassada	Nada a assinalar.		Eq. Multidisciplinar
Utentes com síndrome demencial (%)	PAI- SD	Monitorizar a taxa de utentes com síndrome demencial	Número de utentes com síndrome demencial / número total de utentes internados x 100 (no período de referência)	14,29%	25%	22,22%	22,22%	20,93%	S/ definição	Não sendo um dos principais diagnósticos de referência para a ULDM, equivale a 20% dos utentes internados.	Nada a assinalar.		Eq. Multidisciplinar
Utentes desnutridos e em risco de desnutrição (%)	Outros	Monitorizar a taxa de utentes com problemas de nutrição	Número de utentes desnutridos e em risco de desnutrição / número total de utentes internados x 100 (no período de referência)	n/a	n/a	n/a	n/a	n/a	n/a	Não avaliado por inexistência de profissional da área da nutrição.	Necessidade de recrutamento de nutricionista.		Eq. Multidisciplinar
Utentes a beneficiar de intervenção psicológica (%)	Outros	Monitorizar a taxa de utentes a beneficiar de intervenção psicológica	Número de utentes a beneficiar de intervenção psicológica / número total de utentes x 100 (no período de referência)	68,67%	62,5%	61,11%	55,57%	61,94%	65%	Meta não atingida.	Nada a assinalar.	O facto da existência de equipas espelho s/ substituto direto e partilha de recursos (aliada à necessidade e do utente cumprir 14 dias de isolamento preventivo contribuiu para estes resultados.	Eq. Multidisciplinar
% de altas de utentes	Outros	Monitorizar a taxa de altas de utentes	Número de altas / número total de utentes x 100 (no período de referência)	5,71%	12,5%	0	8,33%	6,63%	s/ definição	Nada a assinalar.	Meta: s/ definição		Eq. Multidisciplinar

Dos 17 indicadores recolhidos, 10 tem metas associadas. Devido à pandemia Covid-19 não foi sempre possível manter a estrutura dos agendamentos para reuniões multidisciplinares, as equipas de prestação de cuidados encontraram-se mais direcionadas para os mesmos, tendo-se optado por manter as metas definidas no ano transato, com o desafio de, neste cenário, procurarmos mantê-las. Apenas 1 meta não foi atingida (explicada por este contexto) e 5 metas foram ultrapassadas. Será importante realizar planos de ações para evidenciar melhorias ou realizar ajuste das metas definidas.

Para além disso, importa referir que para o cumprimento das metas definidas é fundamental a envolvimento de toda a equipa multidisciplinar e a uniformização da recolha dos diagnósticos por utente.

Gráfico n.º 6.10 – Rendimentos ou Ganhos – UCCI

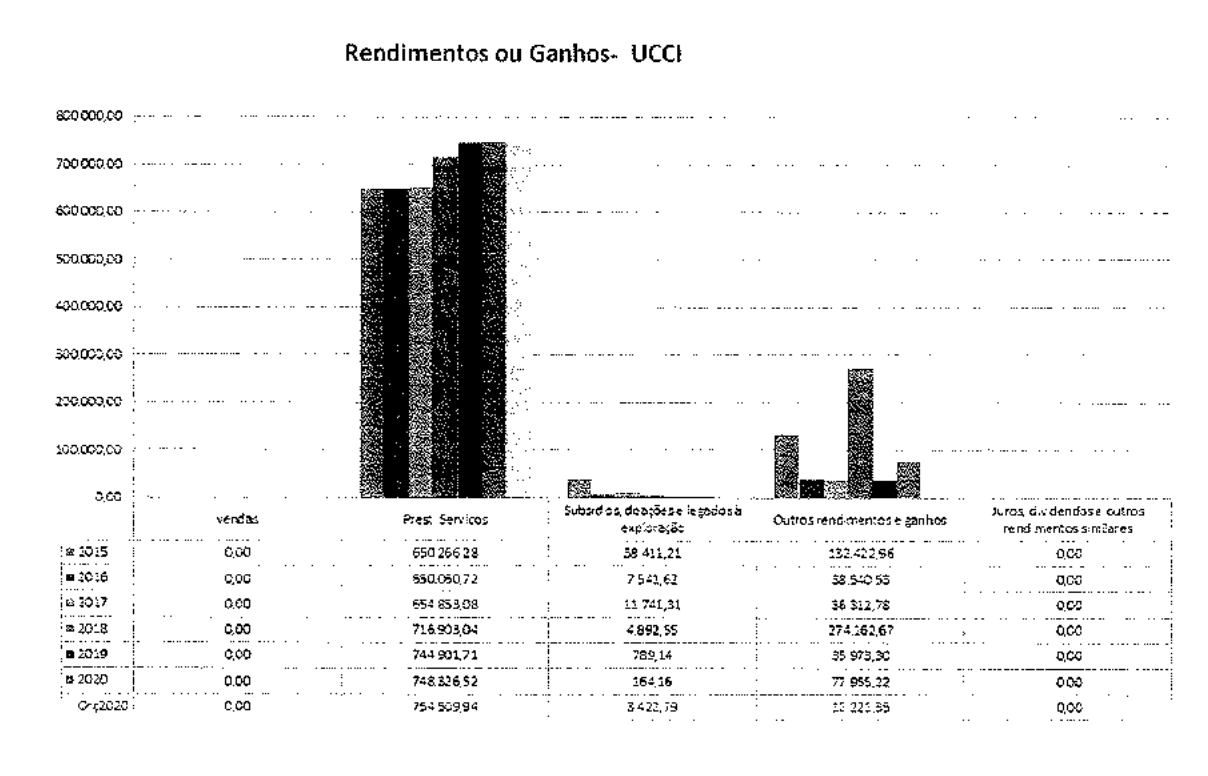


Gráfico n.º 6.11 – Gastos– UCCI

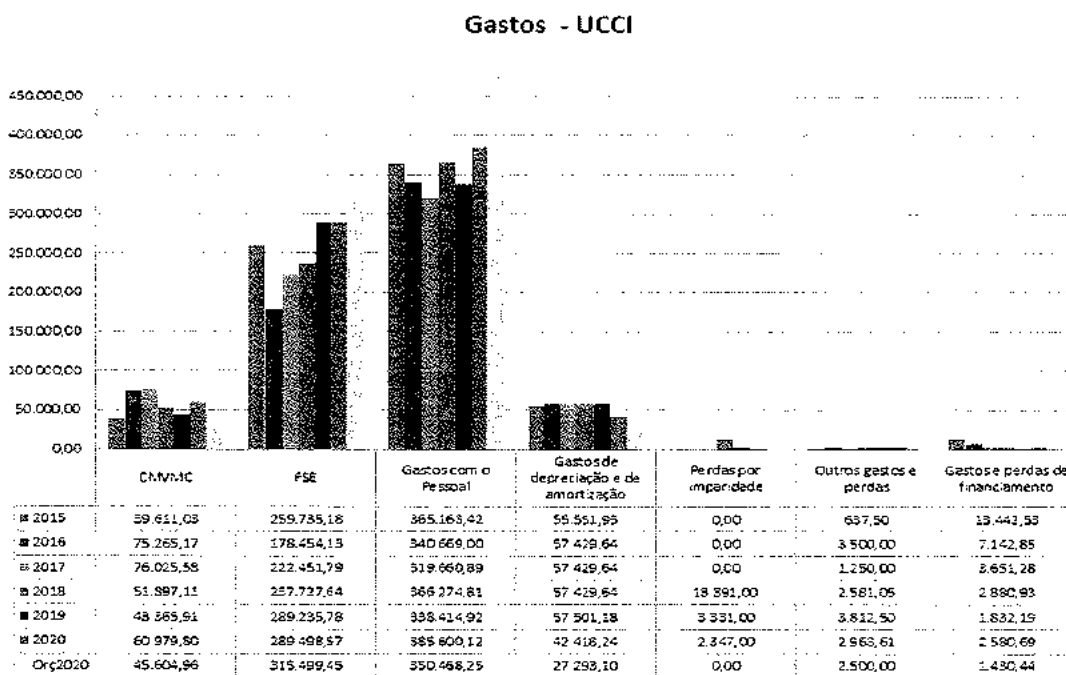
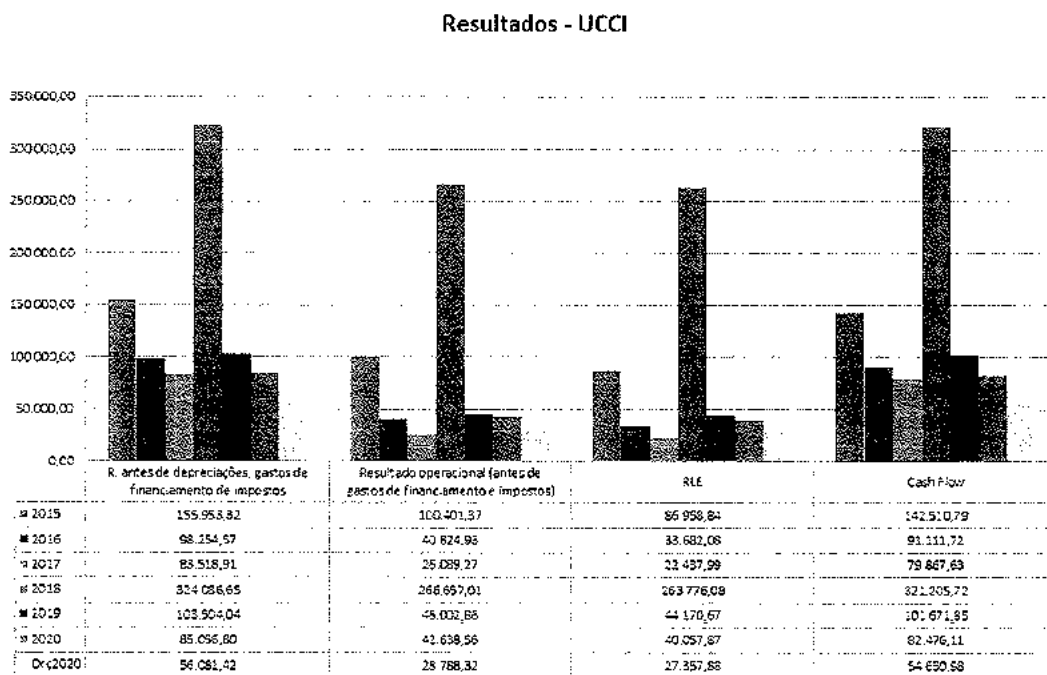



Gráfico n.º 6.12 – Resultados– UCCI

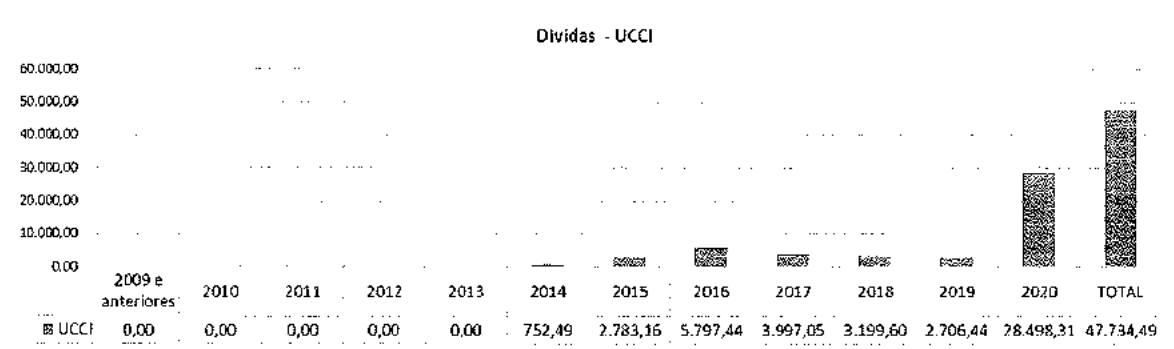




A UCCI apresenta um Resultado Líquido do Exercício de 40.057,87€. Há a salientar que em 2020 foi aprovada a Candidatura ao Portugal 2020, o que originou um aumento na rubrica "Outros Rendimentos e Ganhos". Por outro lado, também houve um aumento de custos nas rubricas "CMVMC" e "Gastos com o Pessoal" devido à pandemia Covid-19.

Em Dezembro de 2020, esta valência apresenta a seguintes dívidas:

Gráfico n.º 6.13 – Dívidas– UCCI





## 7. Serviços de Saúde/Clinica

Com esta valência proporcionamos à população de Canha serviços na área da saúde, bem como a instalação de um Posto de recolha de análises devidamente licenciado. Estes serviços também têm como objetivo rentabilizar o pessoal médico, de enfermagem e fisioterapeutas.

### Fisioterapia

A Fisioterapia é uma das valências da área da saúde Instalada no Lar da Santa Casa da Misericórdia de Canha.

### Objetivos:

- Atuar na recuperação, reeducação, reabilitação e prevenção de incapacidades originadas por disfunções físicas e psíquicas diversas, com o objetivo de desenvolver a máxima funcionalidade e qualidade de vida das pessoas.


### Áreas de Intervenção:

- Neurologia
- Ortopedia
- Reumatologia
- Córdio-respiratória
- Geriatria

### População Alvo:

- Utentes do Lar de São Sebastião
- Utentes do Centro de Dia do Lar de São Sebastião
- Utentes de S.A.D. do Lar de São Sebastião
- Funcionários do Lar de São Sebastião
- Utentes da comunidade
- Utentes da UCCI.

Gráfico n.º 7.1 – Rendimentos ou Ganhos – Serviços de Saude



**Rendimentos ou Ganhos- Serviços de Saúde**

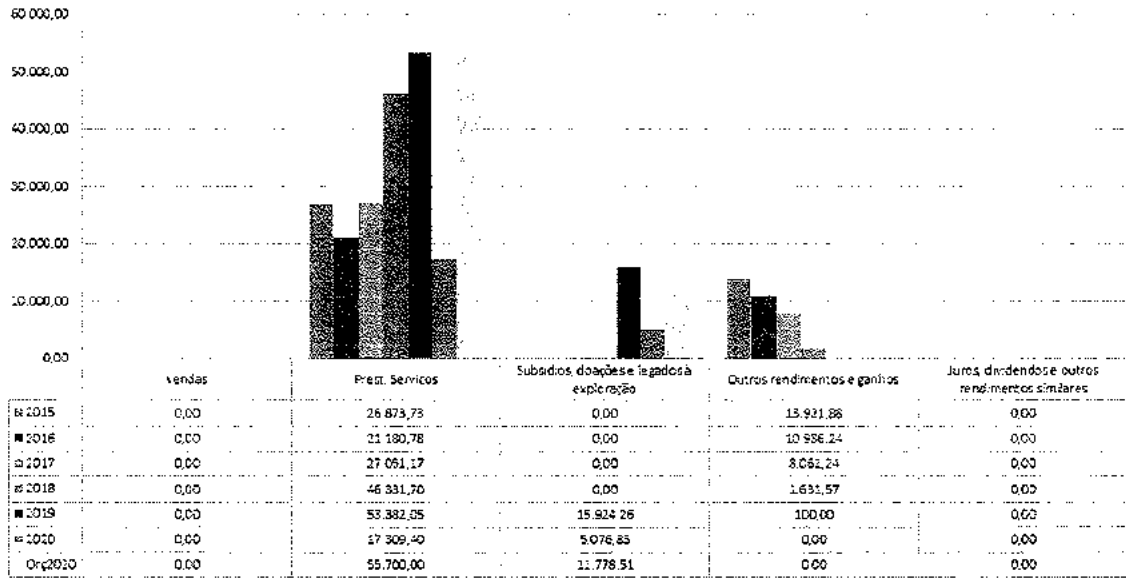


Gráfico n.º 7.2 – Gastos– Serviços de Saúde

**Gastos Serviços de Saúde**

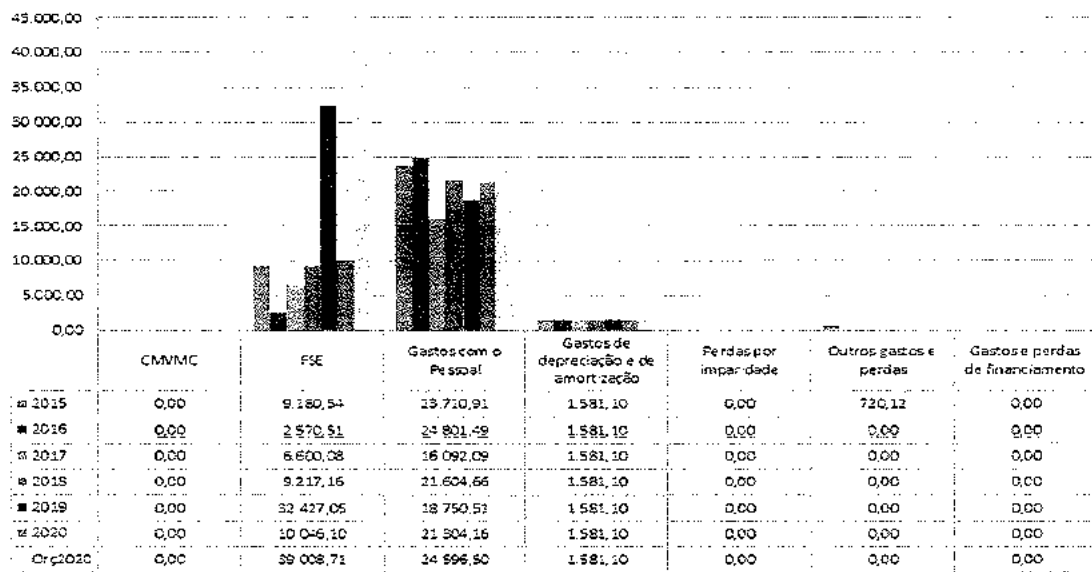


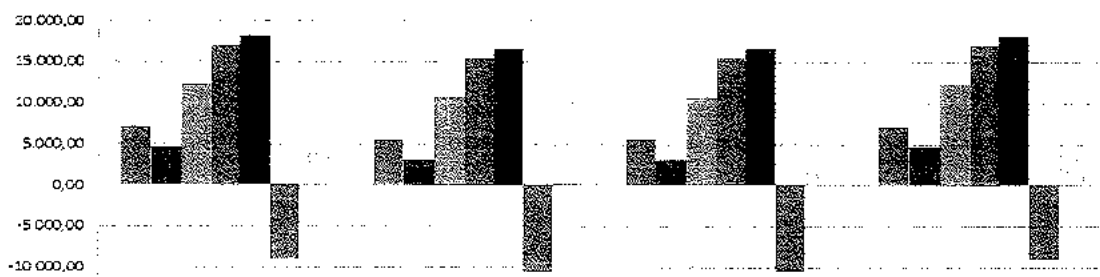
Gráfico n.º 7.3 – Resultados– Serviços de Saúde





Santa Casa  
da Misericórdia  
de Canha

**Resultados serviços de saúde**



	R. antes de depreciações, gastos de financiamento e impostos	Resultado operacional (antes de gastos de financiamento e impostos)	RLE	Cash Flow
2015	7.184,04	5.602,94	5.602,94	7.184,04
2016	4.745,02	3.163,92	3.163,92	4.745,02
2017	12.420,24	10.839,14	10.839,14	12.420,24
2018	17.141,45	15.560,35	15.560,35	17.141,45
2019	18.228,75	16.647,65	16.647,65	18.228,75
2020	-8.964,03	-10.545,13	-10.545,13	-8.964,03
Orç2020	3.873,30	2.292,20	2.292,20	3.873,30

Em 2020, os Serviços de Saúde apresentam um Resultado Líquido de Exercício negativo no valor de -10.545,13€.

Devido à pandemia Covid19, o serviço de fisioterapia esteve encerrado durante a maior parte do ano, aliado ao fato de haver uma diminuição da faturação clínica por falta de recursos humanos (médico), o que originou uma diminuição da rúbrica Prestação de Serviços.



## 8. Farmácia

A Santa Casa em Maio de 2008 cedeu a exploração da Farmácia tendo como objetivo aumentar o volume das receitas destas valências e diminuir os gastos associados.

Em 2012, procedeu-se à renegociação do contrato de exploração da Farmácia, no que resultou no perdão da dívida pela Druidesa e na diminuição das rendas para 2.000,00€ mínimo, com uma parte variável consoante o volume de faturação.

Podemos analisar a evolução de gastos, rendimentos e resultados nesta valência nos próximos gráficos.

Gráfico n.º 8.1 – Rendimentos ou Ganhos - Farmácia

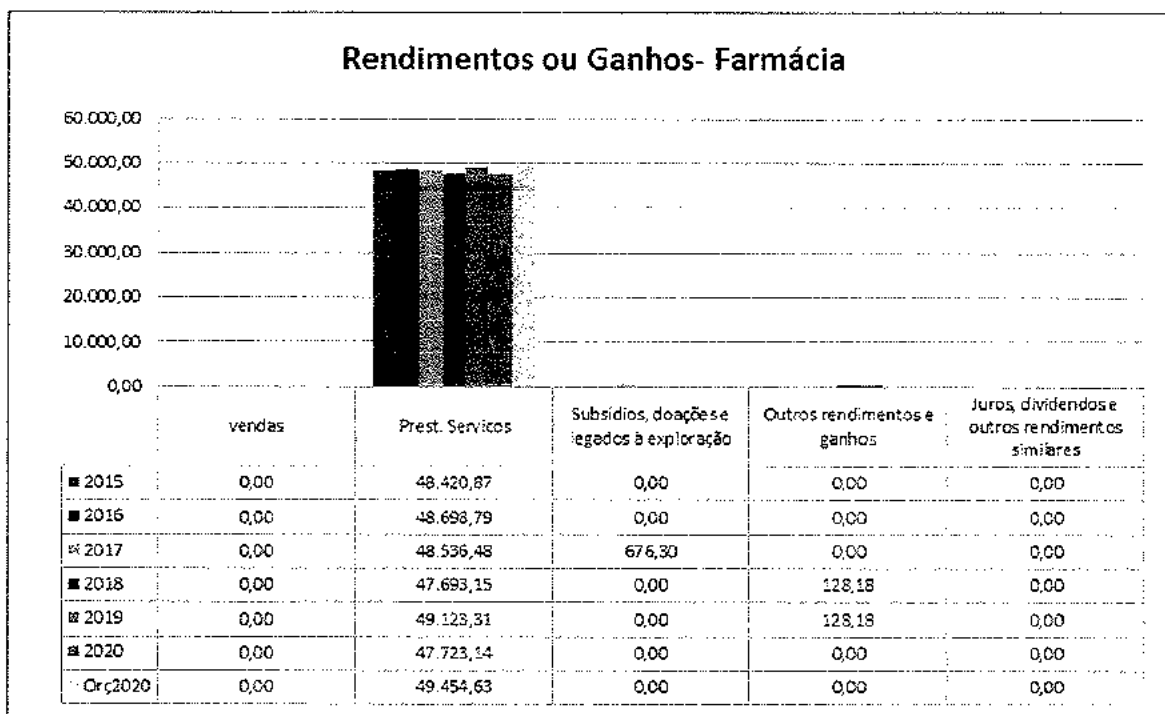


Gráfico n.º 8.2 – Gastos – Farmácia

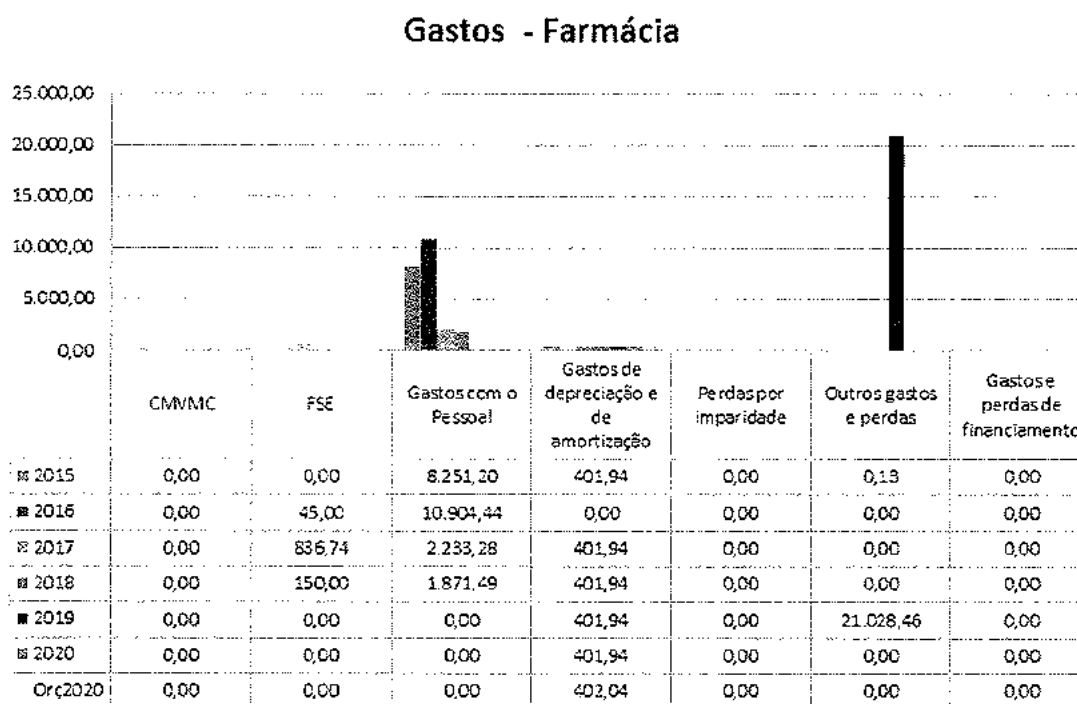
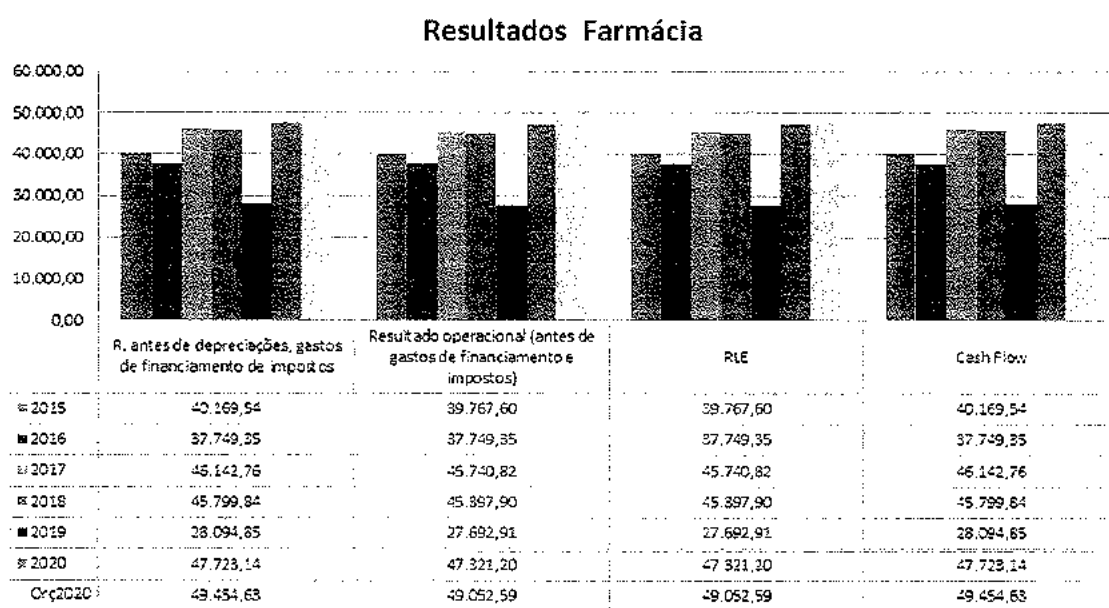


Gráfico n.º 8.3 – Resultados – Farmácia



Em 2020, a valência Farmácia obteve um Resultado Líquido de Exercício no valor de 47.723,14€.

## 9. Casas/Salão de Festas

### 9.1 Casas

Quanto à valência Casas, que inclui a antiga farmácia, o Celeiro, a Casa de habitação, o lar antigo e a quinta no Vale Pousadas, apresenta-se os seguintes quadros.

Gráfico n.º 9.1.1 – Rendimentos ou Ganhos - Casas

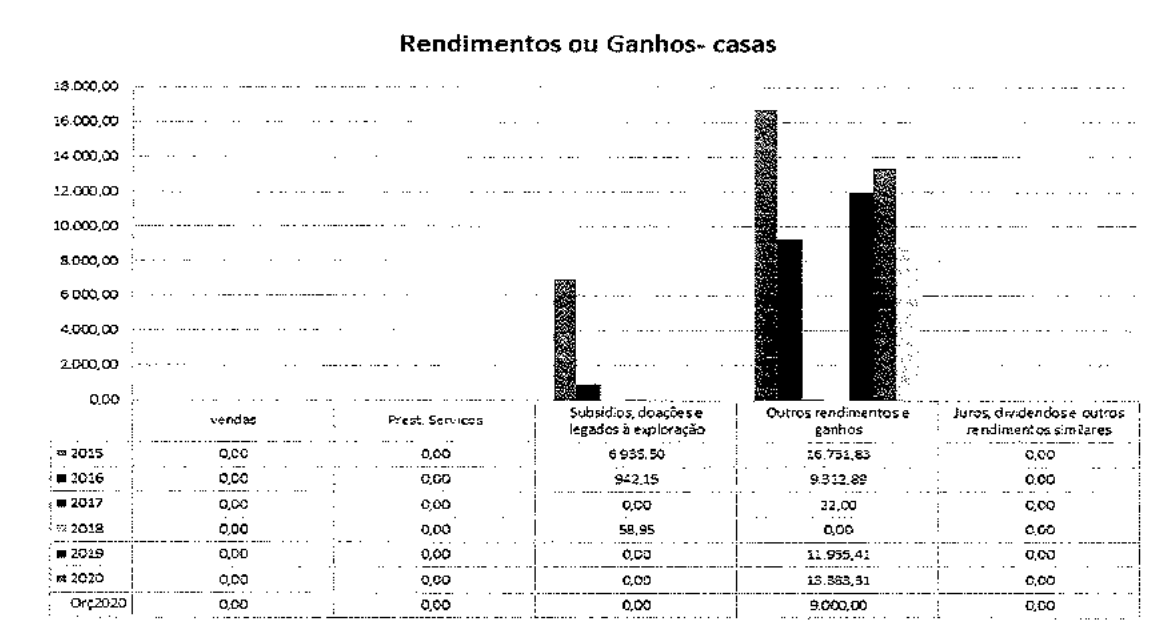


Gráfico n.º 9.1.2 – Gastos- Casas

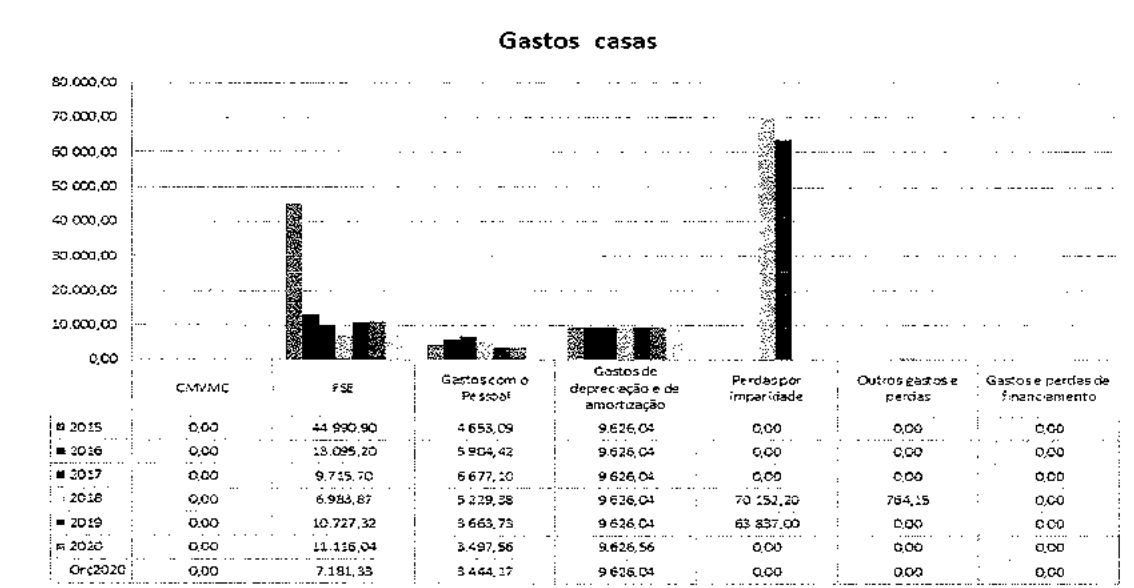
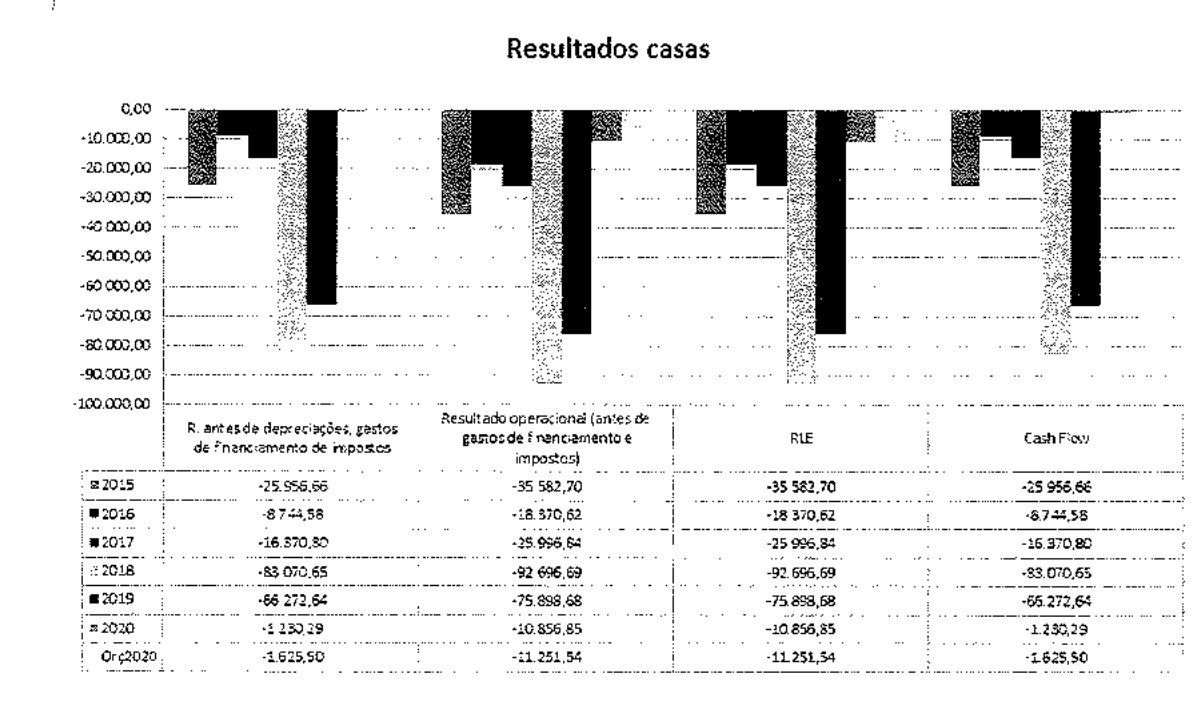


Gráfico n.º 9.1.3 – Resultados- Casas




A valência Casas obteve um Resultado Líquido do Exercício de -10.856,85€. Este resultado deve-se essencialmente ao valor das amortizações.

Nesta valência estão contemplados gastos de manutenção, água, limpeza da antiga farmácia, Celeiro, antigo lar, quinta do Vale Pousadas e respectivos gastos com pessoal da quinta.

## 9.2 Salão de Festas

O Salão é um local que pode ser utilizado de uma forma agradável em vários tipos de eventos. Trata-se de um local com área apropriada para eventos de média escala, com os equipamentos necessários e condições acústicas e de segurança apropriadas, em que a Comunidade se pode encontrar e onde pode desenvolver atividades de índole cultural, desportiva e social, e que serve de apoio às atividades da Instituição, sendo também sede do Rancho Folclórico e Etnográfico de São Sebastião Danças e Cantares da Freguesia de Canha, onde se encontra de momento o seu espólio e onde se realizam todos os ensaios e reuniões do Grupo.



Ao longo de 2020 estavam previstas serem promovidas várias atividades culturais, desportivas e sociais, algumas promovidas pelo CCE, integradas no seu Plano de Atividades e outras em regime de cedência ou aluguer, no entanto face à Pandemia a grande maioria foi cancelada e outras adiadas para o ano de 2021. Ainda assim, elencamos as atividades realizadas no Salão de Festas no ano de 2020 que aconteceram sensivelmente até ao início do mês de março.

→ Atividades afetas à Instituição:

25 de Janeiro – Dia da Irmandade

→ Regime de Cedência a entidades externas/Alugueres:

16 de Fevereiro – Atividade Catequese

29 de Fevereiro – Encontro de Sevilhanas

Para além das atividades recreativas e culturais ocorrem neste espaço com carácter semanal actividades desportivas como o Pilates e as Sevilhanas em regime de cedência do espaço e a ginástica sénior, que faz parte do Plano de Actividades da Instituição, bem como a aula semanal de ginástica do pré-escolar e apoio às aulas de Actividades Extra Curriculares, quando necessário por motivos meteorológicos, em regime de parceria com a Escola EB1 de Canha.

Face ao aparecimento desta pandemia, o salão de festas da Santa Casa da Misericórdia de Canha, tornou-se o espaço de funcionamento do Centro de Atividades de Tempos Livres e do Centro de Estudos. Destacar a importância vital que este espaço representou e representa naquilo que é uma maior segurança de todos os nossos utentes. Por consequência e naturalmente todas as atividades que aconteciam neste espaço foram interrompidas, funcionando exclusivamente o salão de festas para a valência CATL/CE.

A cozinha deste espaço está a ser utilizada para a confeção dos doces e licores da marca &Há Mais, sendo também no Salão que se encontra armazenado o stock de doces, licores e bolachinhas da referida marca.

Gráfico n.º 9.2.1 – Rendimentos ou Ganhos – Salão

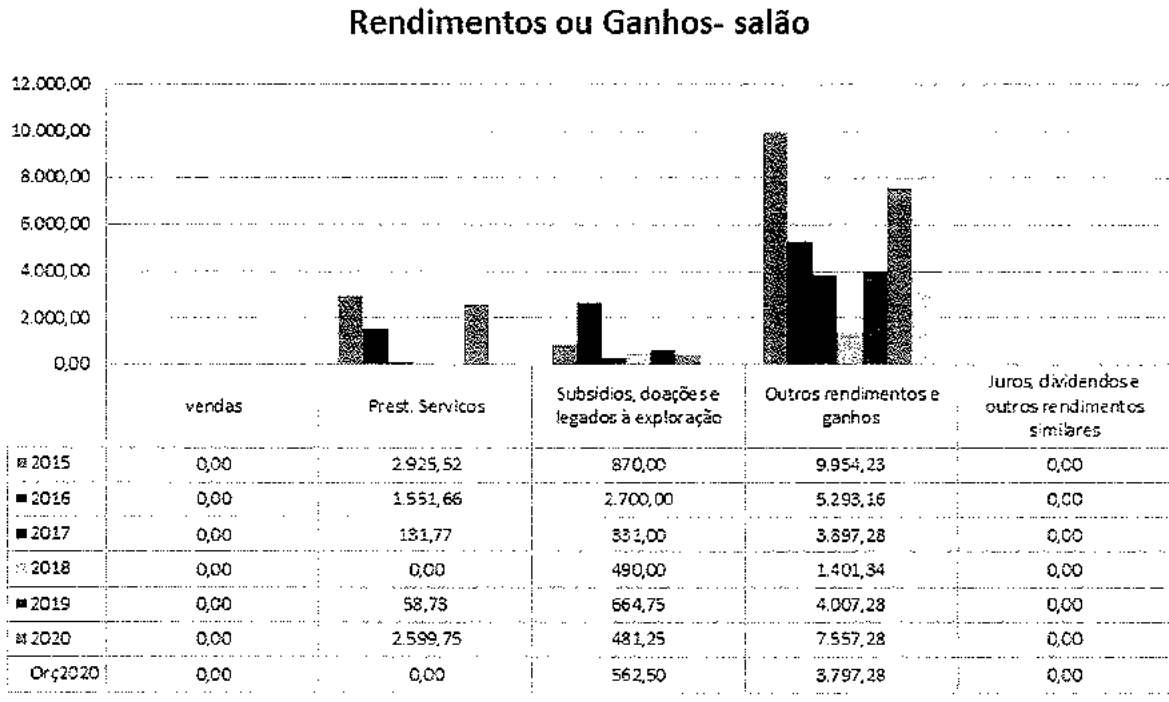
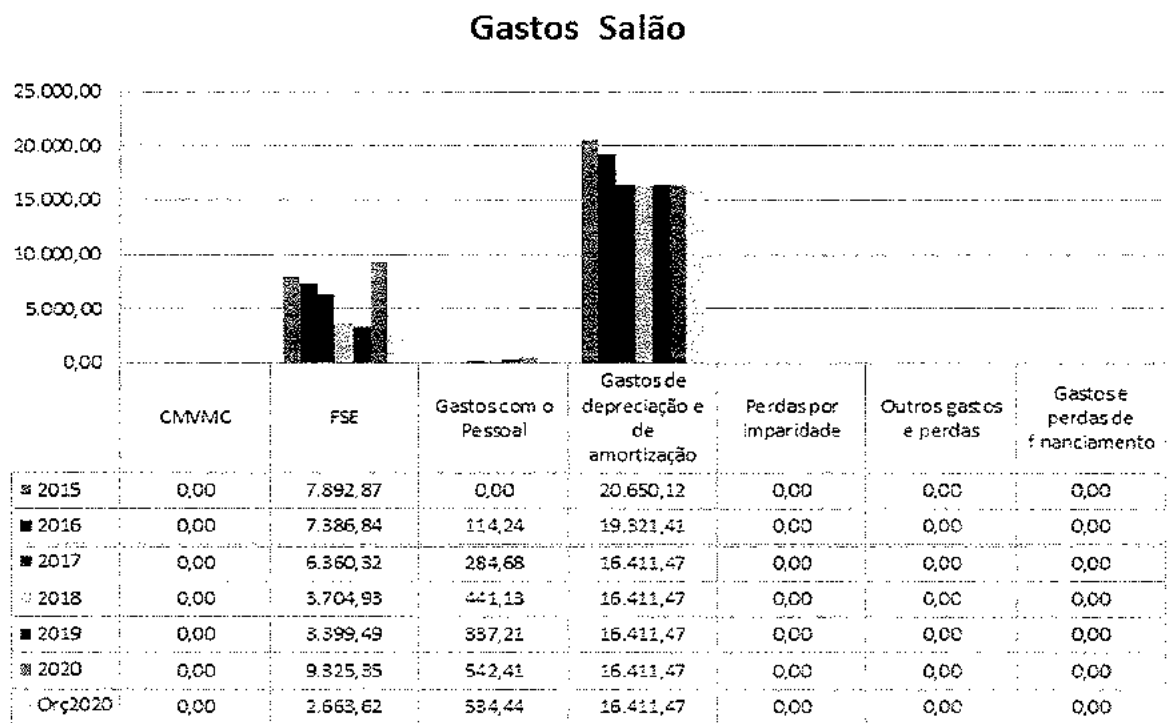


Gráfico n.º 9.2.2 – Gastos – Salão

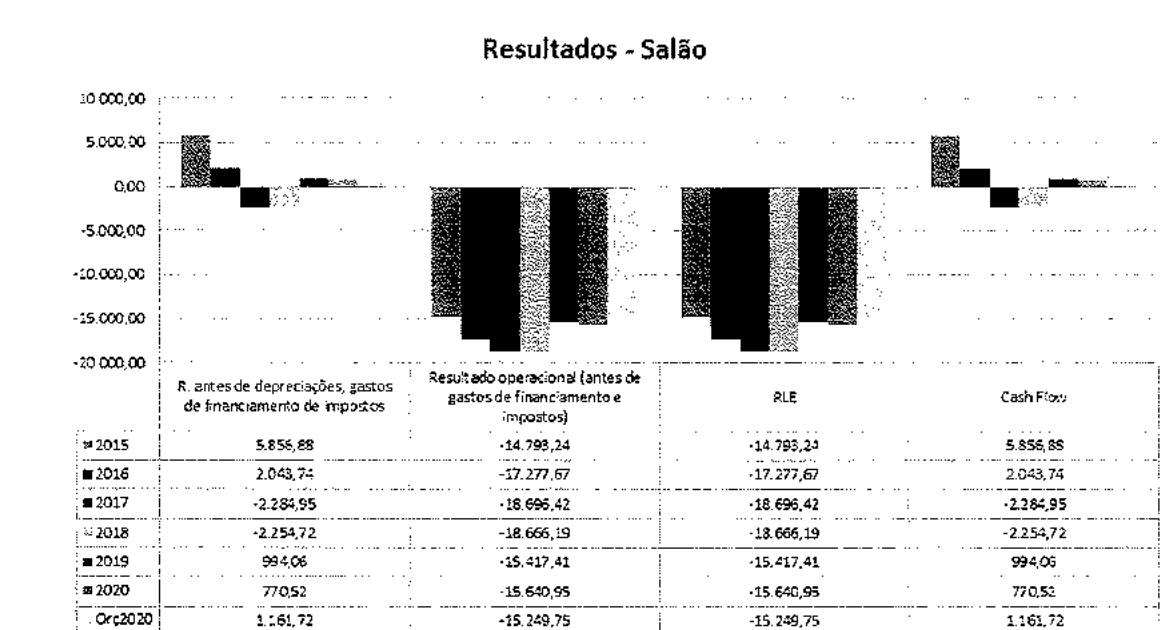


*Handwritten signature*



*Handwritten signature*

Gráfico n.º 9.2.3 – Resultados- Salão



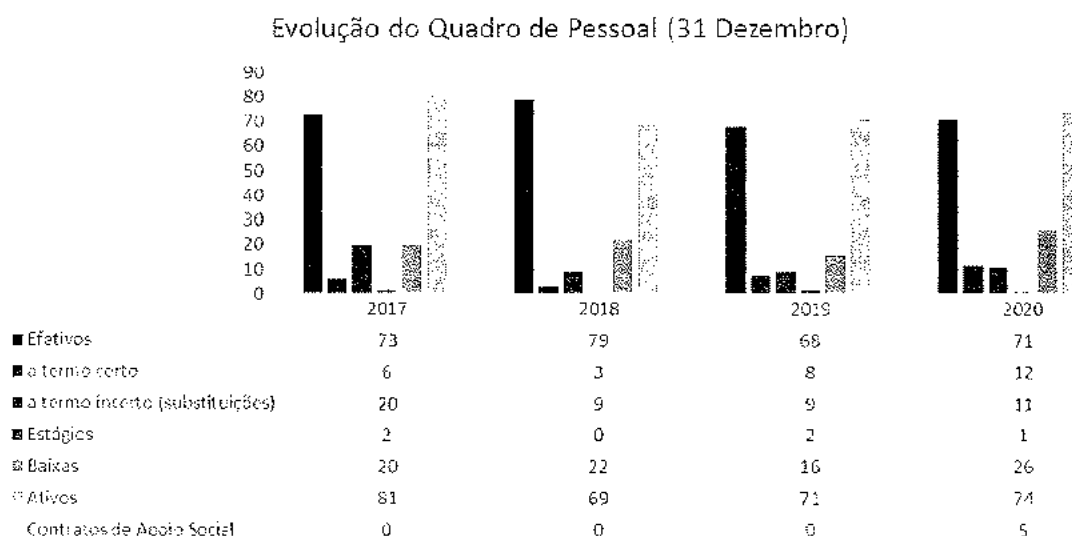
Em 2020, a valência Salão apresenta um Resultado Líquido de Exercício negativo no valor de -15.640,95€. Este défice explica-se pelo valor das amortizações (16.411,47€).



## 10. Recursos Humanos

### 10.1 Evolução do Quadro Pessoal

Gráfico n.º 10.1.1 – Evolução do Quadro de Pessoal



A informação disponibilizada no gráfico supra ilustrado, remonta para 31 de dezembro, sendo que em 2020, 4 contratos foram convertidos para efetivos (sem termo) e 8 colaboradores foram admitidos com contrato sem termo com período experimental associado à complexidade/especificidade das funções para as quais foram contratados.

No período a que remontam os dados, somente 5 dos 8 contratos firmados sem termo, mantinham vínculo laboral com a instituição, significando que integraram o quadro da instituição 5 colaboradores.

Porém, de acordo com a informação acima referenciada, ao comparar-se o número de contratos sem termo em 2020 com os dados referentes a 2019 no mesmo período em apreço, denota-se que existem mais 3 elementos no quadro, situação que se justifica através da análise dos fluxos de Saídas de trabalhadores ilustrado no ponto 11.2.

Salienta-se a integração de 1 estágio profissional financiado pelo IEFP e potenciado pelo Gabinete de Inserção Profissional da Santa Casa de Canha, projeto que iniciou em junho de 2019 e que se tornou, também, uma ferramenta para o recrutamento interno da SCMC, uma vez que, através da proximidade com o Centro de Emprego do Montijo,

potenciou-se a divulgação das ofertas de emprego da instituição disponíveis, bem como a integração de candidatos nas mais variadas áreas em estágio profissional. Situação que não se verificou no ano de 2018.

Porém, não se pode descorar o impacto da pandemia por SARS-COV-2 na análise da evolução do quadro de pessoal da santa casa de canha. 2020 foi sem dúvida um ano atípico ao nível económico, social e político numa escala macro de impacto mundial. Como é evidente, os desafios inerentes à Gestão de Recursos Humanos da SCMC já mencionados em relatórios anteriores, mantiveram-se, agravando-se por todas as consequências da pandemia. O distanciamento face aos grandes centros urbanos, a falta de infraestruturas de transportes compatíveis com os horários laborais da instituição e a capacidade frágil de tesouraria, sempre dificultaram a gestão de recursos, bem como o recrutamento/contratação dos mesmos, todavia, dadas as novas exigências subjacentes à pandemia e consequentes orientações/obrigações legais de contenção e mitigação da transmissão do vírus, tornaram a gestão de recursos humanos da Santa Casa e de instituições de idêntico Core business muitíssimo mais complexa.

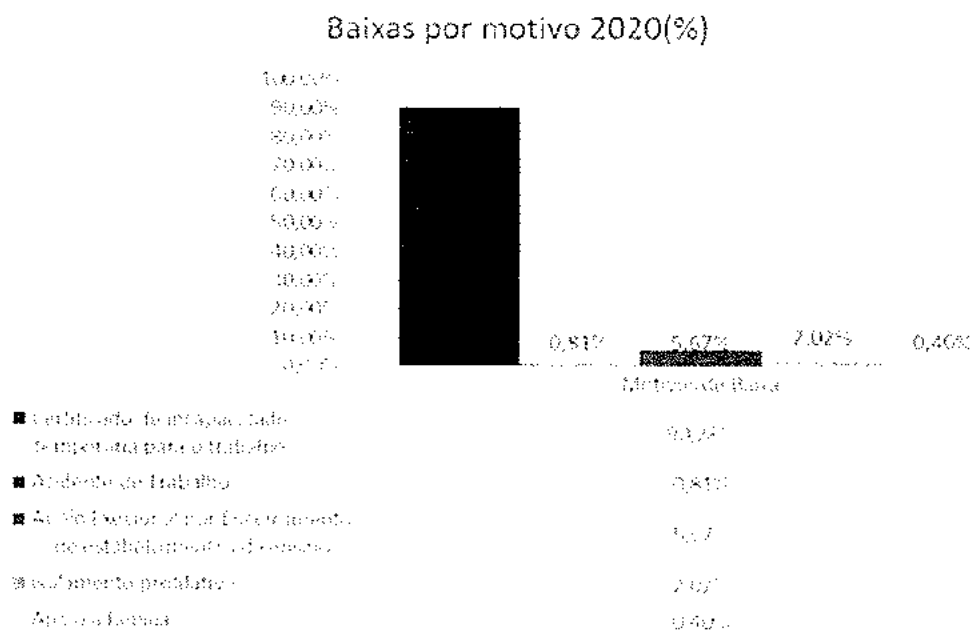
A implementação das diretrizes da Direção Geral de Saúde, bem como da legislação excecional e transitória associada ao Covid-19, nomeadamente, Horários de trabalho em espelho, desfasamento de horários e Teletrabalho, obrigaram a uma reestruturação dos rácios de pessoal previamente aprovados pela Direção da Santa Casa e protocolados pelas entidades reguladoras das valências. Como é evidente, para que as medias mencionadas fossem levadas a cabo sem comprometimento do normal funcionamento dos serviços, a SCMC foi obrigada a aumentar o seu quadro de pessoal provisoriamente, durante o período necessário e vigência da legislação a esta assoada.

Como seria expectável, o aumento de recursos traria impacto na tesouraria frágil da instituição, sendo que a perspetiva foi procurar que o impacto económico fosse o menor possível através da verificação de possibilidades de apoio face às necessidades de reforço. Mais uma vez, a proximidade com o instituto de Emprego e Formação Profissional do Montijo (IEFP) através do Gabinete de inserção Profissional de Canha (GIP), potenciou o auxílio à instituição que, embora não em quantidade suficiente, conseguiu diminuir o aumento de custos totais de Recursos Humanos subjacente à Pandemia. Neste sentido, através da Medida de Apoio ao Reforço de Emergência de Equipamentos Sociais e de Saúde, a Santa casa pode reforçar as suas equipas em mais 5 elementos com um financiamento de 90% por parte do IEFP com isenção de Taxa Social Única.


Desta forma, como se pode constatar na informação ilustrada no gráfico, existiu um acréscimo de contratações a termo face ao ano transato, bem como quando comparado com 2018. Contudo, tal como mencionado no parágrafo anterior, as contratações a termo justificam-se pela necessidade de aumentar recursos para manutenção do normal funcionamento dos setores, bem como para substituir as ausências por motivos de Baixas.

2019 foi o ano em que existiam menos baixas ativas no período em análise, traduzindo-se num maior número de funcionários ativos. Se analisarmos o número de funcionários ativos, constata-se que em 2018, dos 91 funcionários, 22 estavam de baixa e 69 ativos, sendo que somente 9 das 22 baixas estavam substituídas, ou seja, a percentagem de substituição foi de cerca de 41%. Já em 2019, embora o número de funcionários tenha diminuído para 87, 16 estavam de baixa no período em análise, significando que 9 das 16 baixas estavam substituídas, representando 56% de sucesso nas substituições. Em 2020, dos 100 funcionários, 26 estavam de baixa e 74 ativos, significando que a percentagem de substituição era somente de 42%, diminuindo face ao ano transato.

Gráfico n.º 10.1.2 – Baixas por motivo



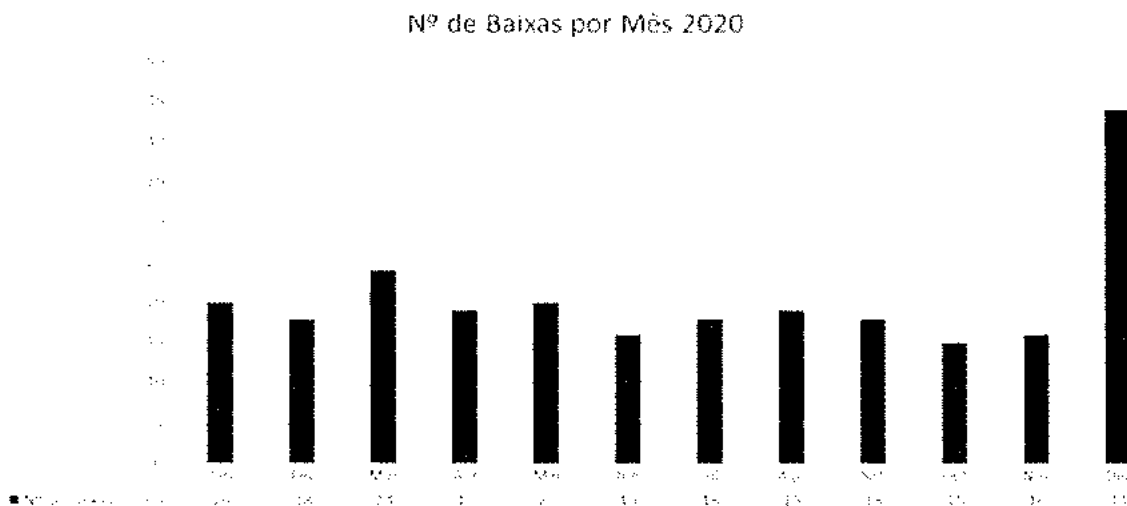
Analisando detalhadamente o número de baixas e os motivos subjacentes, consta-se que, ao longo do ano de 2020 cerca de 90% das Baixas existentes foram por certificado de incapacidade temporária para o trabalho, incluindo Baixas por doença Natural e por doença profissional. Contudo, importa ainda analisar a evolução do número de ocorrências de



baixas ao longo do ano. Nesta análise incluiu-se 5 motivos, nomeadamente, Certificados de incapacidade temporária para o trabalho por doença natural ou profissional, Baixas por Seguro (acidentes de trabalho, Apoio excecional por encerramento de estabelecimentos de ensino, Baixa por isolamento profilático e Baixa por Apoio/Assistência inadiável à família.

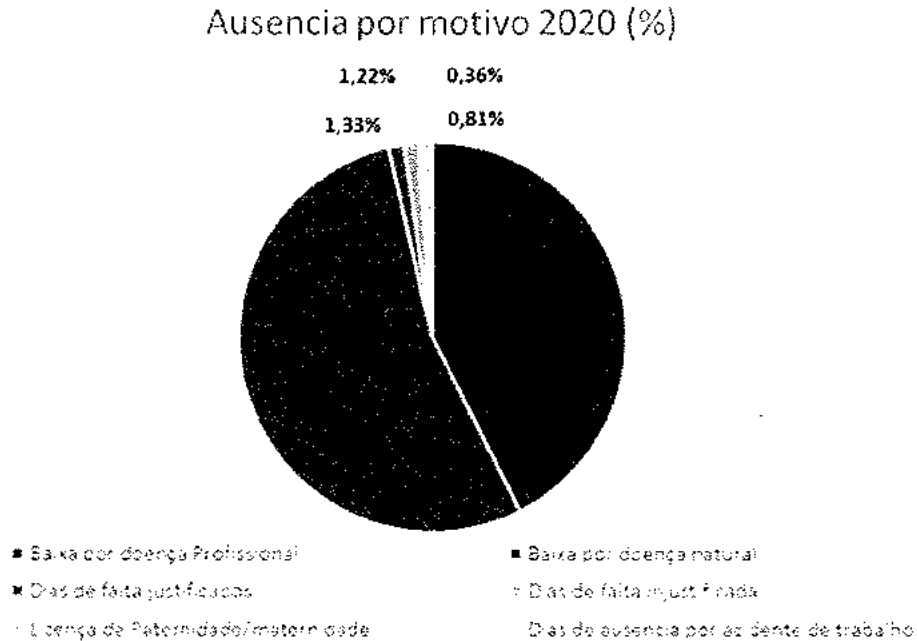
Neste sentido, e analisando a informação descrita, constata-se que a média foi cerca de 21 baixas por mês, número bastante elevado e com o qual a instituição se tem debatido ao longo dos anos. É certo que a média mensal foi de 21 baixas, porém, não se pode descorar a quantidade de baixas ilustradas no gráfico referentes ao mês de dezembro, facto que se justifica pelo Surto de Covid-19 pelo qual a SCMC passou no mês em análise. Mais de 50% das baixas referentes a este mês foram por Covid-19, implicando uma necessidade urgente de recursos Humanos para colmatar as falhas no serviço.

Gráfico n.º 10.1.3 – Numero de baixas por mês



Durante este período, para além da contratação de recursos através de empresas de Recrutamento e/ou de Trabalho Temporário, a Segurança Social, através da Cruz vermelha Portuguesa, enviou elementos da Brigada de Intervenção Rápida de modo a colmatar os prejuízos causados pela ausência dos trabalhadores. Contudo, importa referir que este auxílio foi insuficiente em número e em sucesso, por razões de limite de elementos, não adaptação dos profissionais e/ou distanciamento geográfico da instituição.

Gráfico n.º 10.1.4 – Ausência por motivo

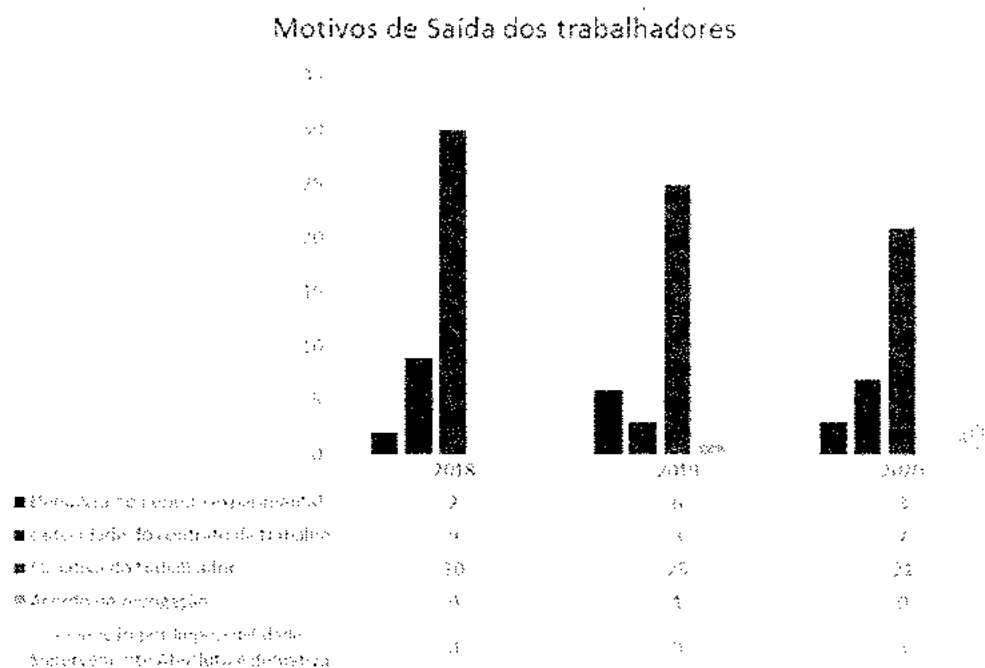


Após a análise das ausências somente por motivos de Baixa, importa fazer uma análise anual geral face às ausências por motivo, incluindo as ausências justificadas e as não justificadas, tal como ilustrado no gráfico acima. Pode então constatar-se que a maioria das ausências ao longo do ano de 2020 foram por motivos Baixas por doença natural ou por Doença profissional, representando cerca de 97% do total de motivos de ausência.

Em suma, a informação supramencionada denota que a maioria do absentismo na SCMC é motivado por Baixas por doença natural e/ou profissional. A realidade denota que a procura constante de novas estratégias de recrutamento por parte dos Recursos Humanos da Santa Casa é imprescindível para se conseguir manter o normal funcionamento dos serviços, para além de que a Pandemia veio demonstrar ainda mais a sua importância.


## 10.2 Fluxo de saídas dos trabalhadores

Gráfico n.º 10.2.1 – Motivos de saída dos trabalhadores



Comparando os motivos que levaram à saída de funcionários ao longo dos anos de 2018, 2019 e 2020 verificou-se que tem vindo a diminuir os despedimentos por iniciativa do trabalhador, sendo que, em 2020, foi o ano com um menor número de saídas nesta rúbrica, havendo 21 colaboradores que se despediram por sua iniciativa. Também na rúbrica referentes aos despedimentos no período experimental (por parte do empregador) se denota uma diminuição face ao ano transato, aproximando-se do que aconteceu em 2018. Neste sentido, em 2020 existiram somente 3 despedimentos aquando do período experimental, passando para metade quando comparado com o ano anterior. Houve ainda 7 caducidades de contrato, 4 de substituição (retorno de colaboradores ausentes por motivos de baixa), 2 a termo certo associados ao projeto Zapping que chegou ao fim em março de 2020 e 1 de estágio.

Contudo, importa salientar que das 7 caducidades mencionadas, 3 traduziram-se posteriormente em novas contratações para funções semelhantes ou outras, facto associado à valorização interna das potencialidades dos colaboradores. Nenhuma destas readmissões se traduziu em demissão até ao fim do ano de 2020.



Explicando mais detalhadamente os despedimentos por iniciativa do trabalhador, das 21 saídas nesta rúbrica, 10 corresponderam a contratos sem termo, 6 a termo incerto, 3 a termo certo, 1 a contrato de estágio profissional e 1 a contrato social associado à Medida de Apoio ao Reforço de Emergência de Equipamento Sociais e de Saúde (MAREESS). Portanto, retomando a informação descrita no ponto 11.1., de facto houve uma diminuição da quantidade de despedimentos por iniciativa do trabalhador, sendo que comparando com o ano transato, nesta rúbrica, existiram menos 7 colaboradores efetivos a desvincularem-se e.

Para além dos 10 efetivos desvinculados por sua iniciativa, importa referir que 3 colaboradores efetivos desvincularam-se por impossibilidade superveniente absoluta e definitiva, por razões de incapacidade para o desempenho da sua atividade laboral. Porém, embora tenham saído 13 profissionais com contratos sem termo independentemente do motivo, foi notória a diminuição de saídas de trabalhadores com contratos sem termo, facto que justifica o aumento do número de elementos no quadro da instituição, uma vez que para além de terem sido integrados 4 novos colaboradores nos quadros da instituição, o desvinculo de efetivos foi menor quando comparado com o ano anterior.

### **10.3 Inquérito de Satisfação 2020**

Mediante a aplicação de 52 Inquéritos de Satisfação dos Colaboradores com fim à avaliação da satisfação sobre 5 temas - Satisfação Global, a Satisfação com o Sistema de Gestão da Instituição, Satisfação com as Condições de Trabalho, Satisfação com o desenvolvimento da carreira e Satisfação com os Responsáveis de Setor - foi realizada uma análise dos dados relevantes à reflexão comparativa sob o ano anterior (2020), de modo a apurar quais as temáticas que requerem uma maior atenção, segundo a avaliação dos colaboradores.

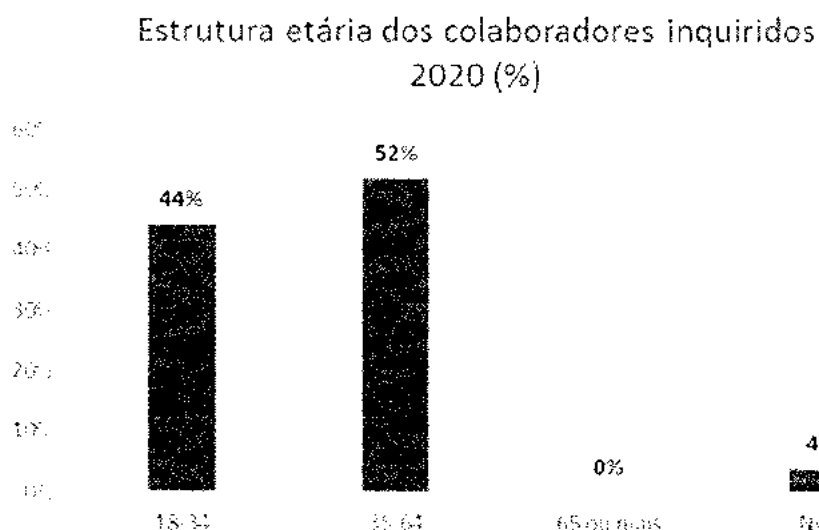
A referida avaliação insere-se numa população total de colaboradores que pode ser caracterizada através da sua Estrutura Etária, que se passará a analisar.

#### **10.3.1 Estrutura Etária**

Com a finalidade de compreender se estamos perante uma população de colaboradores adulta ou envelhecida, em que dos 15 aos 64 anos representa uma população jovem e mais

de 65 anos aplica-se a uma população envelhecida, ousámos recolher os dados referentes à estrutura etária presentes no Inquérito de Satisfação de 2020.

Gráfico n.º 10.3.1.1 – Estrutura Etária

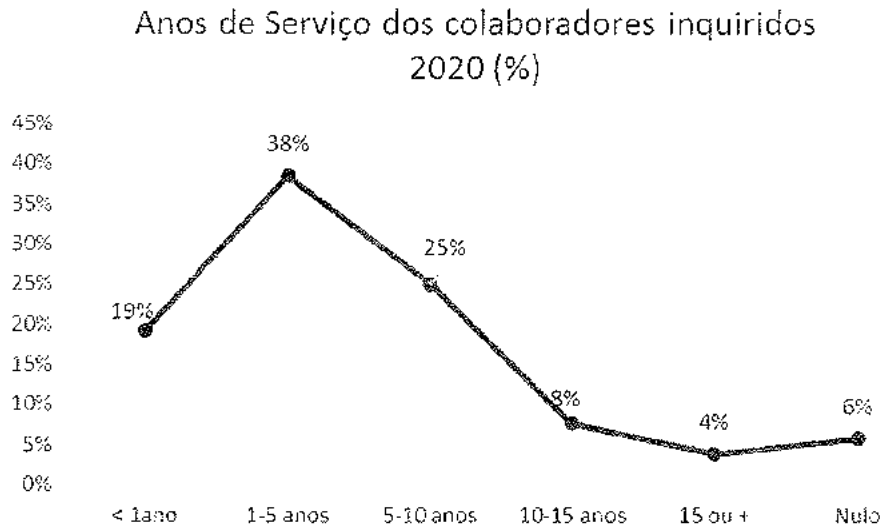


### 10.3.2 Anos de Serviço

Perante os dados recolhidos, conclui-se que a maioria dos colaboradores pertencem a uma faixa etária compreendida entre os 35 e os 64 anos, representando 52% do total de inquiridos respondidos. Com isto, considera-se que a estrutura etária dos colaboradores da Santa Casa da Misericórdia de Canha caracteriza-se por adulta, como se pode constatar no gráfico seguinte.



Gráfico n.º 10.3.2.1 – Anos de Serviço



Ora, pode então concluir-se que a maioria dos profissionais têm entre 1 a 5 anos de serviço na SCMC, porém, 25% dos inquiridos representam trabalhadores com 5 a 10 anos de carreira, significando que mais de 50% dos inquiridos se encontram nos grupos de 1 a 5 anos e 5 a 10 anos de serviço.

Contudo, não se pode deixar de referir que 19% dos inquiridos se encontram há menos de 1 ano na SCMC, significando que aproximadamente 10 colaboradores da população em análise foram admitidos há menos de 1 ano. O número de elementos subjacente a este grupo está intimamente ligado à rotatividade de pessoal muito associada ao absentismo característico da SCMC, referido no ponto anterior 11.2..

Antes de se prosseguir à análise da satisfação da população em apreço, importar referir que mais de 50% dos colaboradores inquiridos foram adultos, entre os 35 e os 64 anos de idade, trabalhadores da SCMC entre 1 a 5 e 5 a 10 anos.

### 10.3.3 Satisfação Global

O primeiro tema do inquérito de satisfação aplicado aos 52 colaboradores refere-se à satisfação global tendo um conjunto de questões relacionadas com a temática.



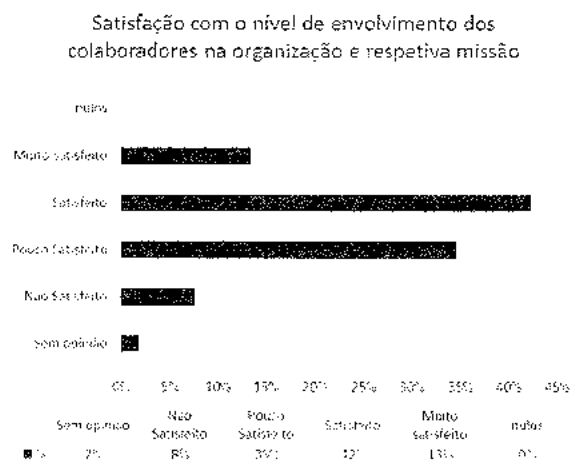
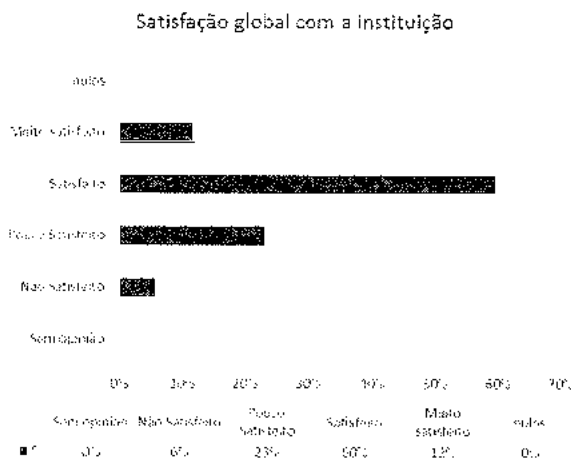

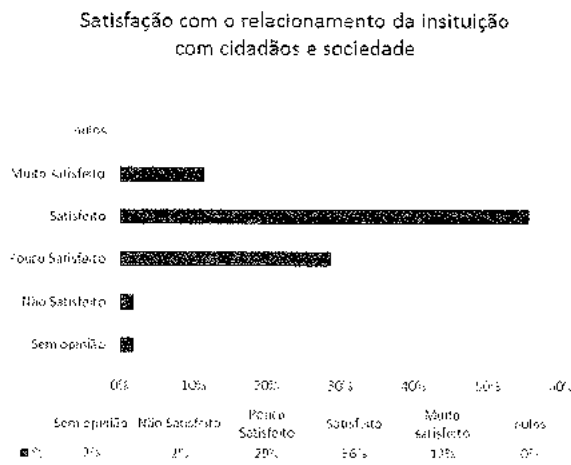
O conjunto de gráficos seguinte remete para a satisfação dos colaboradores para 4 temáticas, nomeadamente, Satisfação Global com a Instituição, Satisfação do Relacionamento da Instituição com Cidadãos e Sociedade, Satisfação com o envolvimento dos colaboradores em atividades de melhoria e Satisfação com o nível de envolvimento dos colaboradores na organização e respetiva missão.

**Gráfico n.º 10.3.3.1 – Satisfação com o relacionamento da instituição com cidadãos e sociedade**

**Gráfico n.º 10.3.3.2 – Satisfação com o relacionamento da instituição com cidadãos e sociedade**

**Gráfico n.º 10.3.3.3 – Satisfação com o envolvimento dos colaboradores em atividades de melhoria**

**Gráfico n.º 10.3.3.4 – Satisfação com o nível de envolvimento dos colaboradores na organização e respetiva missão**





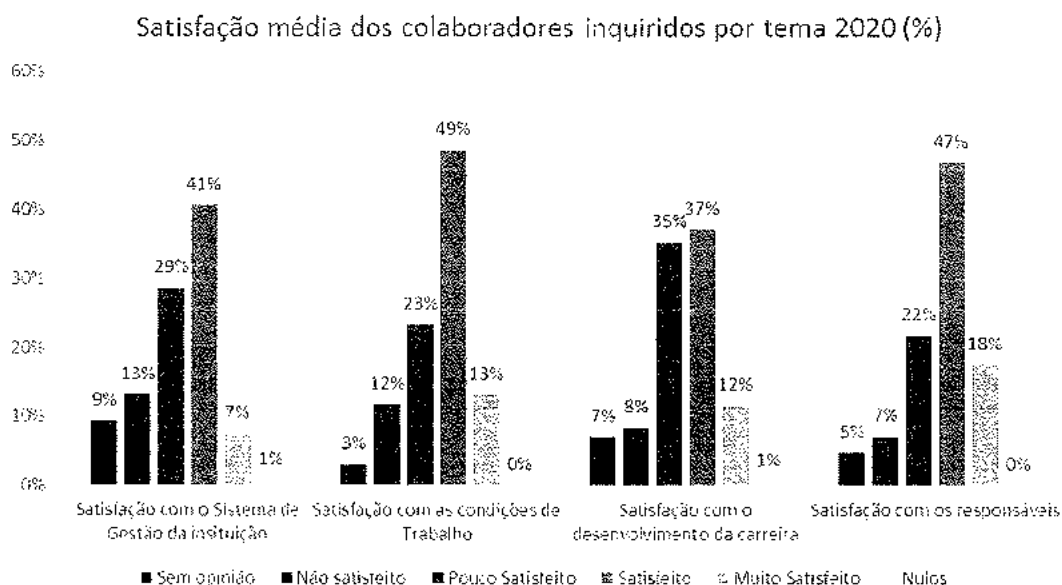
Após análise dos gráficos supra, evidencia-se que os colaboradores da Santa Casa se encontram satisfeitos com a instituição nas quatro temáticas em apreço. Mais concretamente, pode constatar-se que 56% dos inquiridos encontram-se Satisfeitos relativamente ao relacionamento da instituição com cidadãos e sociedade, 50% encontram-se satisfeitos com o envolvimento dos colaboradores em atividades de melhoria, no que concerne à Satisfação Global com a instituição, 60% mostraram-se Satisfeitos e, por fim, 42% demonstraram estar Satisfeitos com o nível de envolvimento dos colaboradores na organização e respetiva missão.

Porém, embora se constate que a população inquirida esteja Satisfeita nas quatro temáticas, importa salientar que 35% dos profissionais demonstraram-se pouco satisfeitos na temática “satisfação com o nível de envolvimento dos colaboradores na organização e respetiva missão”, havendo somente uma diferença de 7 pontos percentuais entre as respostas “Satisfeito” e “Pouco Satisfeito”. Neste sentido, este será um tema sensível para intervenção futura, procurando-se aumentar a percentagem de satisfação.

### 10.3.4 Satisfação por Tema

Relativamente aos restantes temas foi realizada uma avaliação por parte dos colaboradores, que cruzada com os graus de satisfação estabelecidos, obteve-se o seguinte gráfico:

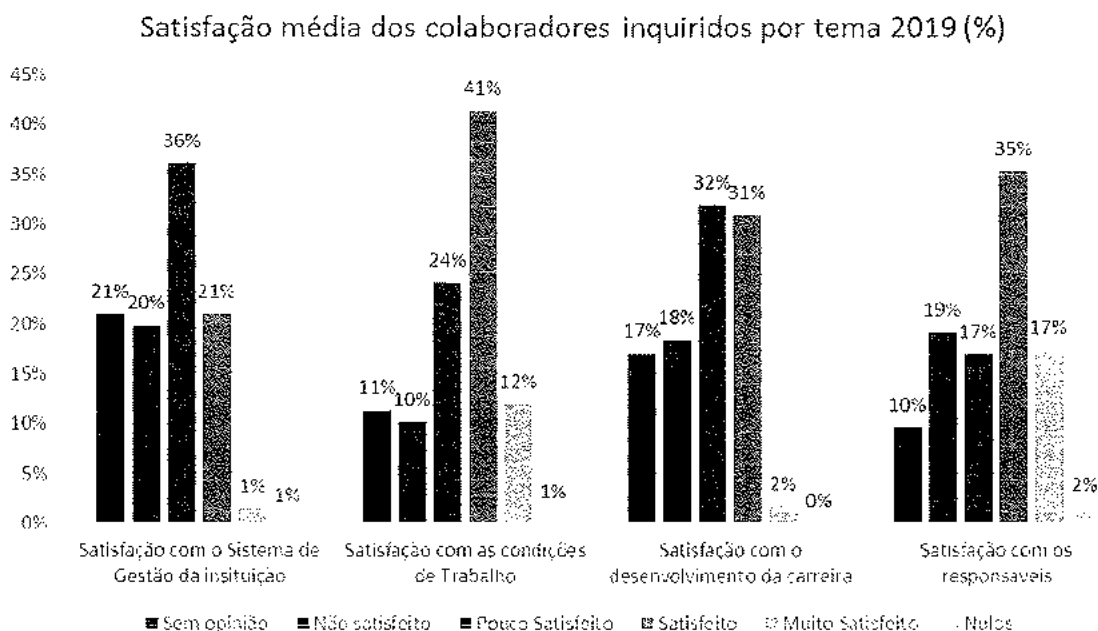
Gráfico n.º 10.3.4.1 – Satisfação por tema






Neste gráfico é visível que nos quatro restantes temas do inquérito de satisfação, nomeadamente, “Sistema de Gestão da Instituição”, “Satisfação com as condições de trabalho”, “Satisfação com o desenvolvimento da carreira e “Satisfação com os responsáveis”, os colaboradores inquiridos mostraram estar satisfeitos. Mais concretamente, no tema 2, 3 e 5, as percentagem de respostas “satisfeito” ultrapassaram os 40%, havendo um distanciamento considerável de pontos percentuais entre as respostas “Satisfeito” e “Pouco Satisfeito” e, conseqüentemente, entre a mesma e as respostas de “Não Satisfeito”. Todavia, no que concerne ao tema 4, “Satisfação com o desenvolvimento da Carreira”, a diferença entre a Satisficação e a pouca satisfação foi apenas de 2 pontos percentuais (37%-35%). Embora os resultados demonstrem uma necessidade indiscutível de preocupação nesta temática, importa comparar os resultados obtidos com os relativos ao ano de 2019, de modo a aferir-se eventuais evoluções.

Gráfico n.º 10.3.4.1 – Satisfação por tema



Fazendo uma avaliação comparativa entre os resultados obtidos no relatório de atividades de 2019 com os relativos ao ano de 2020, constata-se que houve uma evolução positiva na satisfação dos colaboradores. Enquanto que nos dados de 2020, em todos os temas em apreço, os profissionais demonstraram estar satisfeitos, no ano de 2019, os temas 2 e 4, mais concretamente, “Satisfação com o Sistema de Gestão da Instituição e “Satisfação com o desenvolvimento da Carreira”, os profissionais demonstraram estar Pouco



Satisfeitos. No que concerne ao tema 2, os profissionais demonstraram de forma notória que se encontravam pouco satisfeitos com o Sistema de Gestão da SCMC, com um distanciamento percentual de 15 pontos face à resposta “Satisfeito”.

Sendo assim, e após comparação dos resultados obtidos com o ano transato, pode constatar-se que, embora a diferença da “Satisfação com o desenvolvimento da carreira” seja apenas de 2 pontos percentuais entre as respostas “Satisfeito” e “Pouco Satisfeito”, os dados demonstram um aumento na satisfação face ao ano anterior, onde a maioria dos profissionais se encontravam pouco satisfeitos.

#### 10.4 Satisfação por Tema

O ano de 2020 foi de transição da gestão de Formação para o Setor de Recursos Humanos, retomando-se as atividades neste âmbito e investindo-se em novas áreas de necessidade imprescindível para a Instituição.

As actividades realizadas em 2020 relacionadas com a integração da Formação do CCE no sector Recursos Humanas e Serviços Administrativos foram:

- a) Revisão documental da pasta “Formação”
- b) Conceptualização e construção de base de dados para as acções de formação
- c) Revisão e pesquisa de fornecedores (internos e externos) capacitados para a formação

Foram realizadas as seguintes formações:

- a) Integrações de colaboradores nos diversos setores – Novas Admissões;
- b) Procedimentos no cuidado ao utente;
- c) Proteção de dados pessoais e privacidade do utente;
- d) Auditorias Internas – Parte I e II;
- e) Assédio no Local de Trabalho;
- f) Relacionamento Interpessoal;
- g) Medidas Covid – Segurança Social/Ministério da Defesa;
- h) Regulamentos Internos e Contratos de Prestação de Serviços em IPSS;



- i) Formação Estruturante em GRH – MOD IV;
- j) Formação Estruturante em GRH – MOD VI;
- k) Formação Estruturante em GRH – MOD X.



## 11. Comunicação/Voluntariado

### 11.1 Comunicação Externa

Um dos fatores que determina o sucesso da Organização é a forma como ela comunica com os seus diversos públicos (internos e externos). A comunicação é decisiva para a criação de uma imagem coerente e assertiva que fortaleça, junto da comunidade envolvente, os valores, missão e visão defendidos pela Instituição.

A comunicação externa envolve todos os departamentos da organização, esta apoia os diversos sectores a divulgar para o exterior as atividades bem como orienta-os de qual/quais as melhores formas de o fazer.

Devido à Pandemia Covid-19 a Comunicação teve que ser reajustada. A nível Institucional foi necessário comunicar mais assertivamente e periodicamente todos os temas relacionados com a Pandemia com os envolvidos.

#### 11.1.1 Site e FaceBook

Ao longo do ano de 2020 o site e o Facebook da Instituição foram atualizados com conteúdos, notícias entre outras comunicações, de forma a manter a aposta na comunicação online rápida e interativa com os diversos públicos.

A Página Institucional de Facebook da Santa Casa aumentou de 3420 seguidores (31/12/2020) para **3852 seguidores (mais 432)** em (31/12/2021).

Endereço: <https://www.facebook.com/misericordiadecanha/>

#### 11.1.2 Campanhas de divulgação/angariação realizadas:

- Dia da Irmandade;



# DIA DA IRMANDADE

## SABÁDO, 25 DE JANEIRO DE 2020

### Programa

#### Na Igreja de Nossa Senhora da Oliveira:

16h00 – Missa na Igreja Nossa Senhora da Oliveira com o Coro da Igreja e o Coro da Santa Casa da Misericórdia de Canha;

17h00 – Reflexão - Tema: *Gerontologia na sociedade de hoje;*

#### No Salão da Santa Casa:

18h30 - Concurso de Doçaria -

Grupo Gastronómico São Sebastião Sabores e Saberes da Terra, Canha  
(Comemoração do 5º Aniversário)

20h30 - Atividade do Grupo Desportivo de São Sebastião - Freguesia de Canha:  
(comemoração do 5º Aniversário)

21h00 - Atuação do Rancho Folclórico e Etnográfico São Sebastião Danças e Cantares da Freguesia de Canha  
(comemoração do 6º Aniversário):

- Atuação do Rancho Folclórico da Poucarieça - Alenquer





Santa Casa da Misericórdia de Canha  
Morada: Avenida dos Bombeiros  
Voluntários de Canha, 2985-013 Canha  
Entidade sem fins lucrativos  
Telf.: 24497214 - Fax: 245897470






*[Handwritten signatures]*  
Santa Casa  
da Misericórdia  
de Coimbra

- Concepção Gráfica da Box dos Afectos





- **Email Marketing Campanha Covid-19 para a Angariação de Donativos:** realizou-se o envio massivo de emails para várias empresas solicitando apoio através de doações que pudessem ajudar a Instituição.

Tal campanha teve um feedback/retorno maior do que o esperado, dado que obtivemos donativos de diversas Empresas, tais como Jerónimo Martins, Uniliver, Cofaco, Parmalat e Posto de Abastecimento Santa Maria Taipadas.

- **Call Center Covid-19** – envio de sms para os familiares responsáveis de cada utente com informação sobre o estado clínico;




- Consignação dos 0.5% do IRS;



### DESTINE 0,5% DO SEU IRS À

*“É dando que se recebe!”*



É um direito do contribuinte transferir 0,5% do IRS que paga para uma instituição de Solidariedade Social, sem qualquer custo acrescido ao imposto.


Basta para isso preencher no Anexo H da sua declaração de IRS, indicando no quadro 9 a opção "Instituições Particulares de Solidariedade Social ou Pessoas Coletivas de Utilidade Pública" com o número de contribuinte da nossa Santa Casa, 500892598.

Desta forma e sem qualquer encargo para si, 0,5% do seu IRS será destinado pelo Estado a favor da Santa Casa da Misericórdia de Canha, estando a contribuir para a melhoria dos cuidados prestados aos nosso utentes.

9	CONSIGNAÇÃO DE 0,5% DO IMPOSTO LIQUIDADO (LEI N.º 16/2001, DE 22 DE JUNHO)	
ENTIDADES BENEFICIARIAS DO IRS CONSIGNADO		NPC
Instituições Particulares de Solidariedade Social ou Pessoas Coletivas de Utilidade Pública		<input type="checkbox"/>
Pessoas Coletivas de Utilidade Pública		<input checked="" type="checkbox"/>
		500892598

- Comunicados Institucionais Covid-19

- Aniversário 404º



# 404º Aniversário

## Santa Casa da Misericórdia de Canha

Dia 16 de Agosto celebrar-se-á mais um aniversário da nossa Misericórdia. A determinação dos nossos ancestrais antepassados remonta então a 404 anos a esta data e terá sido no ano de 1616 que pela primeira vez surge esta instituição no "povoado" da Vila de Canha.

Importantíssimo lembrar que a história riquíssima da nossa misericórdia, está bem patente nos atuais corpos dirigentes, a memória continua bem viva, por aqueles que ao longo de quatro séculos fizeram jus e entrega ao seu irmão mais desfavorecido, colocando à sua disposição todo o seu saber e bondade.

Vivemos tempos de mudança, com direções que vertiginosamente tendem a alterar o sentido dos valores morais e da ética humana.

Questionar mais do que nunca o caminho a seguir, em cada momento do pulsar da nossa Instituição, é dar sentido à nossa existência, mas mais do que questionar, urge ter memória viva de todo o nosso passado e ver que "não vão longe" os tempos de início, em que os desafios apenas são os "mesmos", embora com outra roupagem.

16 de Agosto de 2020 – 404 anos – Comemoração do Aniversário da Santa Casa da Misericórdia de Canha.

Este ano as comemorações do dia de aniversário da nossa Santa Casa ficarão em "modo interno" atendendo à situação que se vive atualmente, mas não deixarão de ter a sua centralidade na lembrança de todos os "construtores" que a fizeram.

A Mesa Administrativa na sua reunião ordinária de dia 6 de Agosto de 2020, revendo a importância desta data, como marco de uma organização impar ao longo de séculos, não a poderia deixar passar em claro. Concordeu assim por unanimidade, restringir a comemoração à comunidade residente e colaboradores. Com esta medida, pretende proteger e evitar aglomerados de pessoas que possam vir a colocar em risco a saúde comum.

Pretende-se, no entanto, ter bem patente a efeméride, como marco necessário para fortalecer as ligações entre todos, pois todos são enquanto presentes, misericórdia.

Com a dignidade subjacente ao evento, ela será comemorada no dia 16 com funcionários e utentes e no dia 17 com os restantes funcionários.

Bem-haja a todos os irmãos e outros potenciais convidados, individuais ou institucionais que não poderão estar presentes.

A compreensão para com esta singela comemoração que visa sobretudo, lembrar o quanto somos a existência e a garra de continuar a lutar, para que a pandemia atual seja minimizada na sua ação tão nefasta para com a comunidade sensível que servimos, será por si, cremos, suficiente para abertura de alma e coração que iluminará o nosso caminho.


Obrigado.

Santa Casa da Misericórdia de Canha

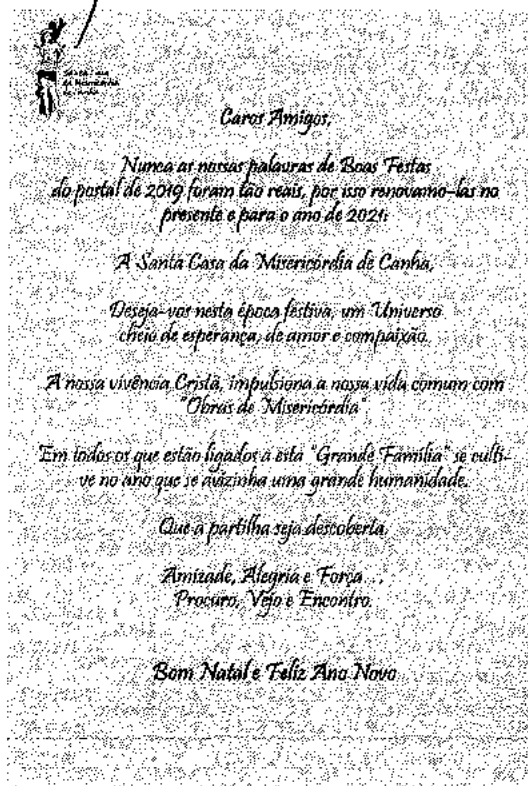
A Provedoria

O Provedor  
(José Manuel Correia Rodrigues)

Santa Casa da Misericórdia de Canha  
Morada: Avenida dos Bombeiros Voluntários de Canha  
2985-033 Canha  
Email: [scmc@canha.scmp.pt](mailto:scmc@canha.scmp.pt)  
Tefel.: 265897114 Fax: 265897979

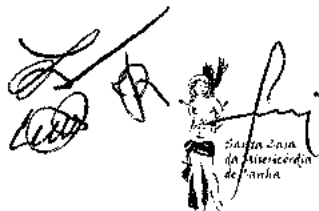


- Postal de Natal Institucional;



## 11.2 Voluntariado

O ano de 2020 pautou-se pela continuação do trabalho desenvolvido em 2019, contudo a Pandemia Covid-19 não permitiu desenvolver os projetos projetados.



## 12. Qualidade/Certificação

O objectivo desta comissão é de implementar melhorias a processos ou definir processos inteiramente novos que visem dar resposta às necessidades e expectativas de cada valência.

De um modo geral procura aumentar o nível de organização interna da instituição o controle da administração e a produtividade, permite a redução de custos e do número de erros e melhora a credibilidade junto às pessoas servidas.

### 12.1. ERPI, CD, CATL, SAD

Em 2020:

- Consolidou-se a existência de um único consultor transversal a todas as valências da SCMC
- Iniciou-se um ciclo de formação em auditorias internas destinado a todos os responsáveis, coordenadores ou diretores de setores, serviços ou valências.

### 12.2. UCCI

No ano que passou, procurou-se:

- Manter e melhorar o sistema de gestão de qualidade implementado;
- Identificar, analisar e implementar oportunidades de melhoria;
- Promover a segurança e qualidade dos cuidados e serviços prestados aos utentes e cuidadores;
- Cumprir obrigações legais e regulamentares.

Foram desenvolvidas as seguintes ações:

#### Formação dos profissionais

- Formação de integração a novos profissionais;
- Auditorias internas;
- Proteção de dados pessoais e privacidade do utente.



### **Auditorias internas**

- Processos individuais dos utentes;
- Utilização de luvas e higienização das mãos;
- Circuito da roupa;
- Cozinha e áreas anexas;
- Proteção de dados e privacidade do utente;
- Farmácia;
- Carro de emergência

### **Manutenção e melhoria dos Processos Assistenciais Integrados (PAI)**

- PAI AVC;
- PAI Síndrome demencial.

### **Planos de Contigência**

- Plano de Contingência Saúde Sazonal – Módulo Verão;
- Plano de Contingência Saúde Sazonal – Módulo Inverno.
- Plano de Contingência SARS-CoV-2

### **Melhoria contínua dos processos**

- Acompanhamento e apoio na identificação e implementação de ações corretivas e preventivas associadas a não conformidades, reclamações e sugestões;
- Avaliação da satisfação de utentes e familiares;
- Acompanhamento da recolha dos indicadores definidos, tendo-se mantendo o desafio de envolvimento de toda a equipa para a recolha dos mesmos.

### **Revisão e atualização de documentação**

- Deu-se início ao processo de revisão da documentação em vigor, por exigência das diretrizes da DGS e no âmbito do processo de recertificação cuja fase de auto-avaliação teve início em 22-11-2021
- Atualização, elaboração e eliminação de documentação, de acordo com as necessidades identificadas em colaboração com diversos profissionais.

### **Preenchimento da plataforma da DGS**



-Uma vez que iria ser criado um novo projeto no âmbito da recertificação, durante o ano de 2020 não foi priorizado o carregamento de documentação na plataforma da DGS.

### 12.3. HACCP

O sistema HACCP com um sistema preventivo de controlo da segurança alimentar manteve-se vigor na Santa Casa da Misericórdia de Canha sob responsabilidade da empresa ITAU, no âmbito de contrato estabelecido.

### 12.4. Consultores

Em 2020 o acompanhamento na área da qualidade foi consolidado num só consultor.

Iniciou-se o trabalho com vista à adaptação do Sistema de Qualidade já em vigor na UCCI de Canha, para as restantes valências. No entanto, devido às exigências sentidas pela pandemia, não foi possível avançar muito neste âmbito.





### 13. Manutenção Segurança e Higiene no Trabalho


O ano de 2020, foi um ano marcado pela pandemia, no qual limitou bastante o planeado para este ano, tanto a nível de execução de atividades planeadas, como de aquisições de equipamentos.

<p>Manutenção e conservação de edifícios e/ou equipamentos</p>	<ul style="list-style-type: none"> <li>• Operacionalizou-se o plano de manutenção,</li> <li>• Executou-se, controlou-se e registou-se as intervenções técnicas efetuadas pela SCMC, e por empresas outsourcing;</li> <li>• Atualizou-se o inventário do ERPI e UCCI;</li> <li>• Apoio na realização das seguintes candidaturas:             <ul style="list-style-type: none"> <li>• AVISO Nº LISBOA-42-2018-09 - Investimentos em infraestruturas Sociais: Cuidados Continuados Integrados;</li> <li>• PARES 3.0</li> </ul> </li> <li>• Aquisição e montagem na cobertura do ERPI/UCCI de uma UPAC;</li> <li>• Reparação do algeroz do Salão, bem como a reparação da fachada nascente;</li> <li>• Para permitir visitas aos utentes, foi colocada a Box dos afetos no ERPI, e adaptação do antigo gabinete da direção técnica da UCCI em sala de visitas com a aplicação de divisórias;</li> <li>• Aquisição de um novo presépio com a colaboração da Junta de freguesia.</li> <li>• Adquiriu-se diverso equipamento de acordo com os pedidos dos vários setores;</li> <li>• Apoio aos vários setores;</li> <li>• Controle e responsabilidade na logística dos lixos contaminados e nos RSU.</li> <li>•</li> </ul>
<p>Jardins</p>	<p>Deu-se continuidade às seguintes tarefas:</p> <ul style="list-style-type: none"> <li>• Cortes de relva, árvores e sebes;</li> </ul>

	<ul style="list-style-type: none"><li>• Controlo de doenças e pragas;</li><li>• Correção de carências nutritivas através de uma adequada fertilização;</li><li>• Poda correta;</li><li>• Plantação de plantas;</li><li>• Reparação de rede de rega.</li><li>• Limpeza;</li><li>• Limpeza dos terrenos com serviço de gradagens e construção de aceiros.</li></ul>
Transportes	<ul style="list-style-type: none"><li>• Efetuou-se as manutenções programadas com o objetivo de minimizar o risco de ocorrência de avarias.</li><li>• Mante-se as viaturas em bom estado de conservação, para permitir uma boa prestação de serviços.</li><li>• Efetuou-se as inspeções periódicas obrigatórias;</li><li>• Controlou-se o registo de Quilómetros, chaves e requisição de veículos.</li><li>• Participou-se de forma ativa no serviço de transportes de:<ul style="list-style-type: none"><li>• CD, (Janeiro e fevereiro)</li><li>• Primo Horta;</li><li>• LIDL;</li><li>• Transporte de testes para despistagem de COVID 19</li><li>• Outros.</li></ul></li></ul>
Seguros	<ul style="list-style-type: none"><li>• Procedeu-se à análise dos serviços prestados e comparação com outras propostas de seguradoras.</li></ul>



Segurança	<ul style="list-style-type: none"><li>• Continuação da substituição dos blocos de emergência de forma faseada no ERPI, e UCCI;</li><li>• Efetuou-se manutenções aos extintores, SADI e carretéis.</li><li>• Solicitou-se a um técnico externo, a atualização do projeto de segurança do ERPI/UCCI, com a introdução de todas as alterações ao edifício ao longo dos anos;</li><li>• Fez-se a atualização do caderno de segurança.</li><li>• Inspeção periódica da ANPC às medidas de autoproteção, no qual tivemos um parecer positivo.</li></ul>
Quinta	<ul style="list-style-type: none"><li>• Realizou-se a manutenção do pomar bem como a limpeza com corte de ervas daninhas;</li><li>• Contratação de transporte de 50 % de engajo necessário para pomar, para evitar o aparecimento de ervas e para a sua fertilização.</li></ul>



## 14. Aprovisionamentos / Atividades Económicas

### 14.1 Aprovisionamentos

No sector dos aprovisionamentos foram realizadas as seguintes atividades:

- De acordo com o plano foram analisados fornecedores (preço/qualidade/condições de pagamento) de forma a conseguir adquirir o melhor serviço/produto;
- Continuação do controlo de stocks (compras, entradas, confirmação de faturas, arrumação de produtos e registo de saídas para os diversos departamentos);
- Foram feitos os mapas mensais de acompanhamento de faturação;
- Trabalhou-se em conjunto com os diversos sectores para caminharmos na prestação de mais e melhores cuidados aos nossos utentes;
- Continuou-se com a realização de sacos de fraldas semanais por utente, eliminando a falta de registos nos consumos de fraldas e por consequência a diminuição do custo de fraldas para a instituição;
- Na medicação, continuou-se a fazer o blister perfeito (colocação em cada comprimido do nome, dosagem, lote e validade), que veio a facilitar a validação da medicação;


### 14.2 Atividades Económicas

- Continuação do Posto de Análises na Clínica;
- Consolidação do protocolo entre a UMP e a Santa Casa da Misericórdia de Canha, referente à realização de Consultas de Clínica Geral para a Comunidade;
- Aluguer do espaço do café do salão, do espaço em Sto Isidro (antiga Parafarmácia) e antigo Hospital;

### 14.3 Marcas

#### 14.3.1 Oliveste

- Manteve-se o planeamento de reutilização de tecidos para venda nessa marca.



#### **14.3.2 &HáMais!**

- Devido à pandemia Covid-19, as atividades de comercialização e produção dos produtos da Marca *&háMais!* foram suspensos.

#### **14.3.3 Vinho Canhoto**

- A comercialização do Vinho Canhoto foi adiada devido ao encerramento dos pontos de venda utilizados;

## 15. Serviços de Apoio

### 15.1 - HACCP

Garantir os princípios do sistema de HACCP e normas da Qualidade sistemas permanentes.

### 15.2 – Decoração

Devido ao contexto mundialmente vivido, não houve reformulação do ambiente dos novos Wc's e refeitório dos colaboradores, assim como ficaram sem efeito todas as decorações alusivas às datas comemorativas.

### 15.3 – Serviços

#### 15.3.1 – Lavandaria

- Mantem-se as Alterações de acordo com o sistema de qualidade.
- Controlo dos registos
- Garantir a política de qualidade da instituição.
- Manter pesquisa para um novo método de controlo de roupa individual.
- Manutenção das reuniões mensais
- Introdução de novo sistema de higienização das fardas dos colaboradores.
- Verificação e manutenção da OT implementada.
- Mantem-se a necessidade de adquirir carros de transporte de roupa suja e roupa higienizada.
- Mantem-se a necessidade de aquisição de protecção para a o carro fixo de roupa comum.
- Foi implementado novo sistema para transporte de sapatos higienizados dos utentes, deixando assim de estar em contacto com a roupa.
- Entrega aos novos colaboradores do código de conduta da instituição.
- Foi implementado sistema de registo de formação on the job training.
- Controlo do inventário.
- Manutenção do número de existências de roupa comum nas duas valências.



### 15.3.2 – Cozinha

- Supervisão dos serviços prestados relativos ao contrato de gestão da cozinha por empresa terceira.
- Manter os equipamentos e instalações em boas condições;
- Melhoria dos procedimentos e verificar o seu cumprimento.
- Controlo dos registos.
- Foi implementado sistema de registo de formação on the job training
- Alteração ao método das requisições alimentares ao sector.
- Ainda não foi Implementado método de controlo no empratamento, recorrendo a suporte fotográfico dos pratos servidos nas diferentes dietas.
- Actividade de auscultar expectativas e necessidades dos utentes, não executada devido ao contexto vivido.
- Efectuada OT.
- Verificação e alteração da OT de acordo com as necessidades do sector.
- Manutenção dos inventários.
- Aquisição de materiais de desgaste rápido.
- Aquisição de equipamentos de protecção aos alimentos, não efectuada.
- Manutenção das reuniões mensais com todos os colaboradores do sector e representante da empresa.

### 15.3.3 - Limpeza

- Processos executados de acordo com o manual operacional da Qualidade
- Garantir a Manter a política de qualidade da instituição.
- Prestar serviços de limpeza com profissionalismo e qualidade, preservando a saúde de seus colaboradores e utentes, uso de equipamentos e materiais certificados.
- Manter todos os processos de acordo com o manual operacional.
- Controlo dos registos.
- Verificação e manutenção dos planos de higienização instituídos.
- Dar continuidade as reuniões mensais.
- Verificação e manutenção das OT's implementadas.
- Foi implementado sistema de registo de formação on the job training.



**15.4 - Coro**

- Actividade cessada no âmbito da pandemia.

**15.5 – Serviços Religiosos**

- No decorrer deste ano foram suspensas todas as actividades religiosas





## 16. Gestão Financeira

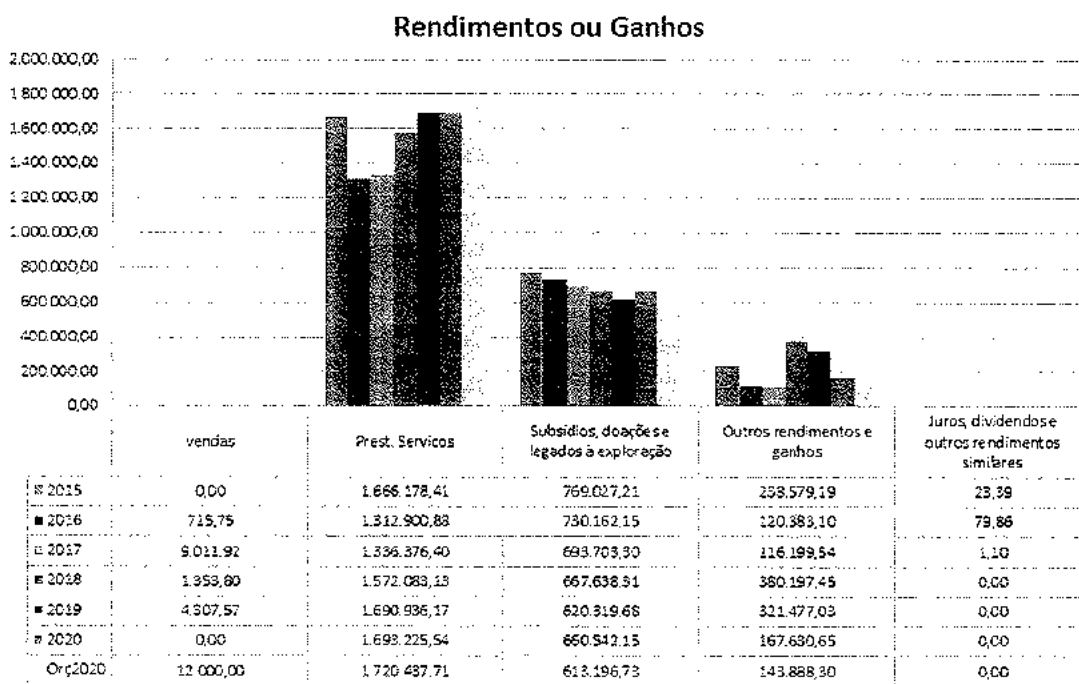
### 16.1 Evolução dos Rendimentos


Relativamente aos Rendimentos e Ganhos, em 2020 houve uma redução de 115.642,11€, comparativamente a 2019. Esta redução deve-se em grande parte ao valor do Fundo de Socorro Social no valor de 193.000,00€ recebido em 2019, o que não aconteceu este ano.

Em 2020 verificou-se um aumento pouco significativo da rúbrica Prestação de Serviços e um aumento do rúbrica Subsídios, doações e legados à exploração, devido ao aumento de recebimento de donativos.

Na rúbrica Outros rendimentos e Ganhos encontra-se registado o valor de 64.494,00€ referente ao subsídio recebido pela Candidatura ao Portugal 2020.

Gráfico n.º 16.1.1 – Rendimentos ou Ganhos





Os seguintes gráficos demonstram a evolução do número de Irmãos e Amigos ao longo dos anos.

Gráfico n.º 16.1.2 – Irmãos Ativos

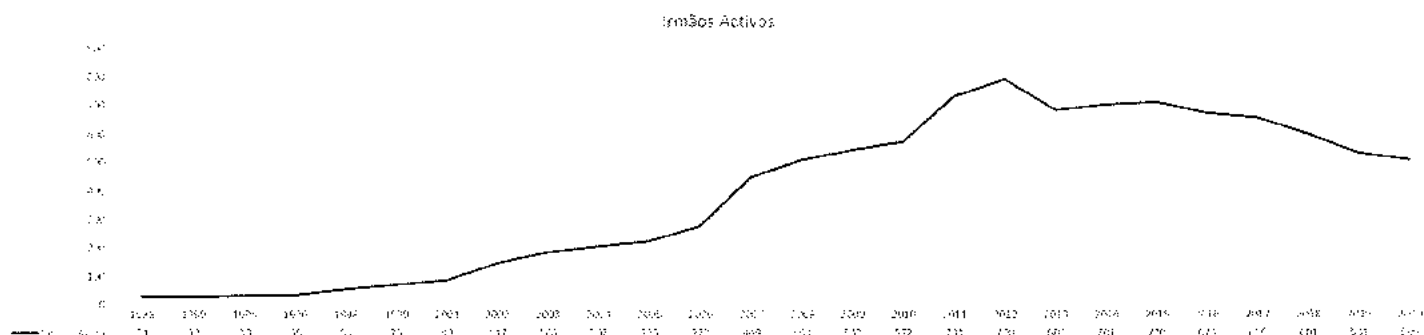
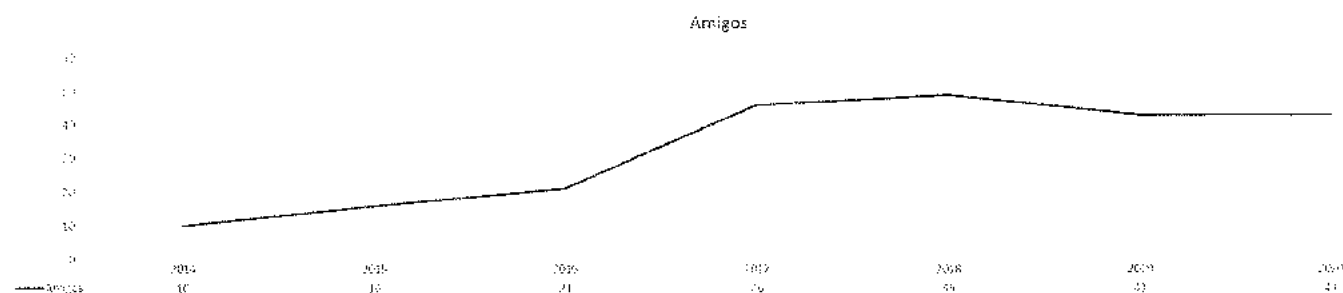


Gráfico n.º 16.1.3 – Amigos



## 16.2 Evolução dos Gastos

O total de Gastos em 2020 sofreu uma diminuição de 105.522,08€ face ao ano anterior. A causa principal desta variação deve-se ao fato do registo contabilístico da imparidade referente a dívidas de utentes, ter diminuído para 30.121,00€ e também pela redução dos custos da rúbrica Fornecimentos e Serviços Externos.

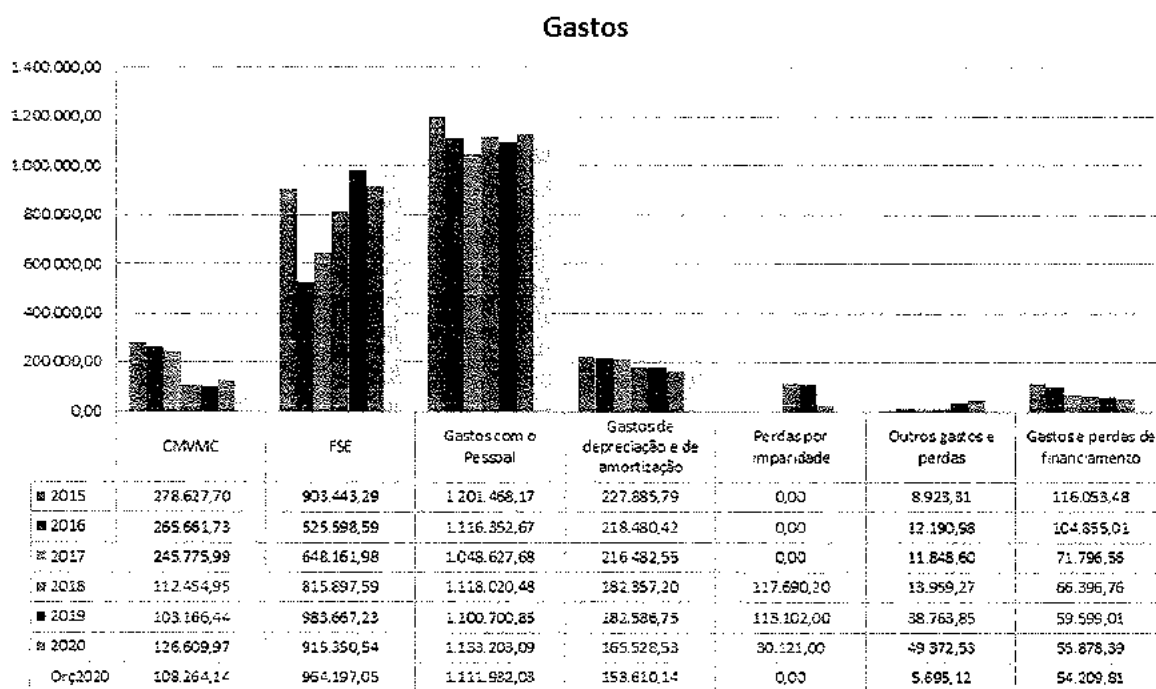
Esta variação surge do aumento dos gastos na rúbrica “CMVMC” (23.443,53€), na rúbrica “Gastos com Pessoal” (32.502,24€) e na rúbrica “Outros Gastos” (10.608,68€). Por outro lado, verificou-se uma diminuição das rúbricas “Fornecimento e Serviços Externos” (-

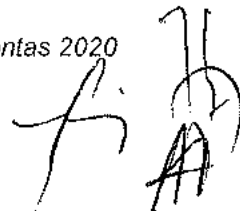


68.316,69€), “Gastos de Depreciação e Amortização” (-17.058,22€) e “Gastos e Perdas de Financiamento” (-3.720,62€).

Por sua vez, as rubricas “CMVMC” e “Gastos com o Pessoal” registaram um aumento devido à pandemia Covid19.

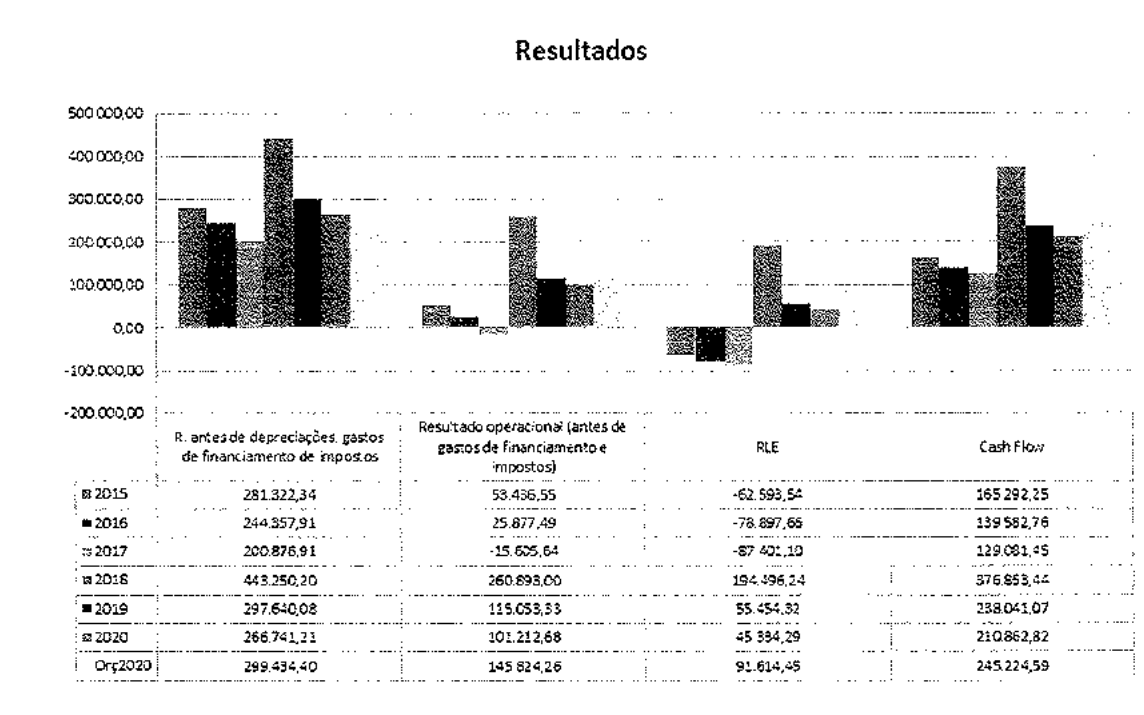
Gráfico n.º 16.2.1 – Gastos





### 16.3 Evolução dos Resultados

Gráfico n.º 16.3.1 – Resultados



O ano de 2020 apresenta um Resultado Líquido do Exercício de 45.334,29€.


Uma das causas deste resultado, deve-se ao recebimento do subsídio referente à Candidatura Portugal 2020 e à contabilização de Perdas por Imparidade.

A Instituição apresenta um Cash Flow (entendido como RLE expurgado de depreciações/amortizações) positivo de 210.862,82€, sendo evidente o peso das depreciações nos resultados apurados (165.528,53€).

### 16.4 Passivo/Ativo

Os seguintes gráficos retratam a situação patrimonial dos últimos anos da Instituição.

Gráfico n.º 16.4.1 - Ativo



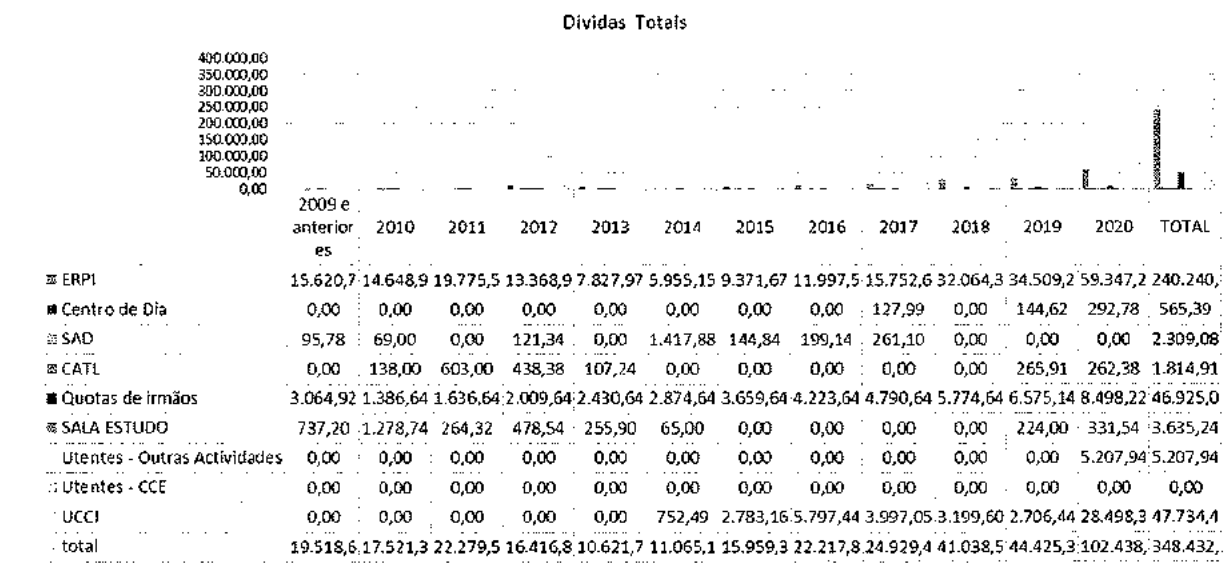
A redução de 76.968,53€ no ativo não corrente e o aumento de 72.964,08€ no activo corrente perfaz uma diminuição total do ativo em 4.004,45€.

A diminuição verificada no ativo não corrente decorre somente da variação dos ativos fixos tangíveis. Esta variação resulta do valor das depreciações (165.528,53€) e de novas aquisições.

O aumento verificado no ativo corrente decorre, principalmente, da variação da rubrica “Outros Activos Correntes”.

O valor das dívidas de utentes à Santa Casa a 31 de Dezembro de 2020 é bastante elevado (348.432,13€). Por este motivo, as imparidades foram reforçadas em 30.121,00€.

Gráfico n.º 16.4.2 – Dívidas Totais



Todavia, o valor apurado de dívida de Utentes da UCCI inclui a faturação referente ao mês de Dezembro, no valor de 12.432,90€ que é liquidada em Janeiro de 2020.

Este valor significativo reflete as dificuldades financeiras das famílias/utentes, continuando a decorrer 3 processos de injunção, 2 acordos de pagamento e uma sentença proferida favoravelmente pelo tribunal.

Gráfico n.º 16.4.3 – Passivo

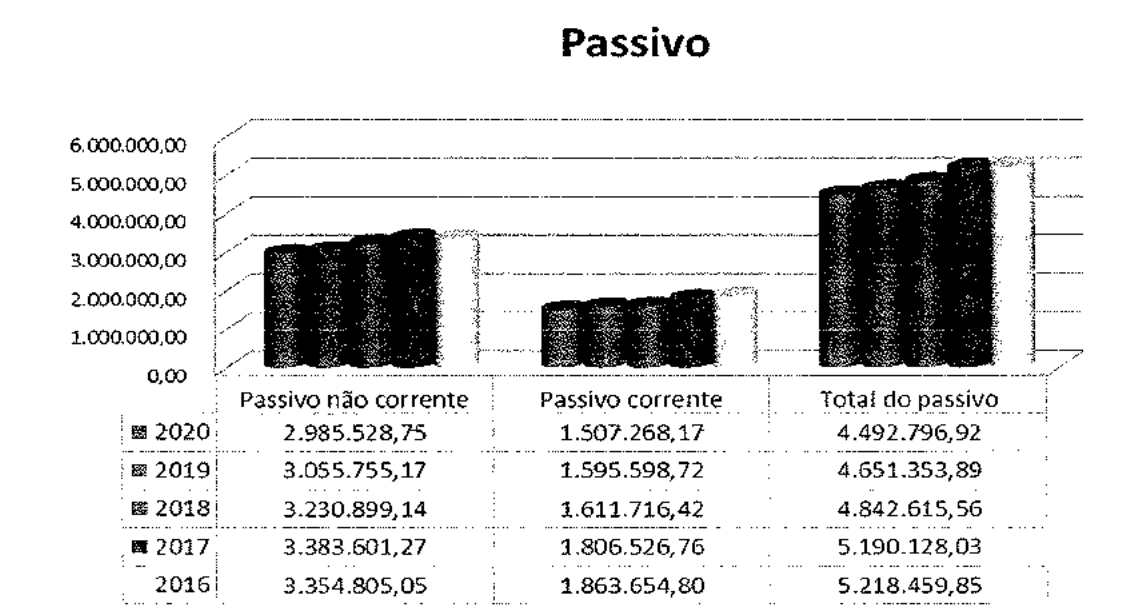
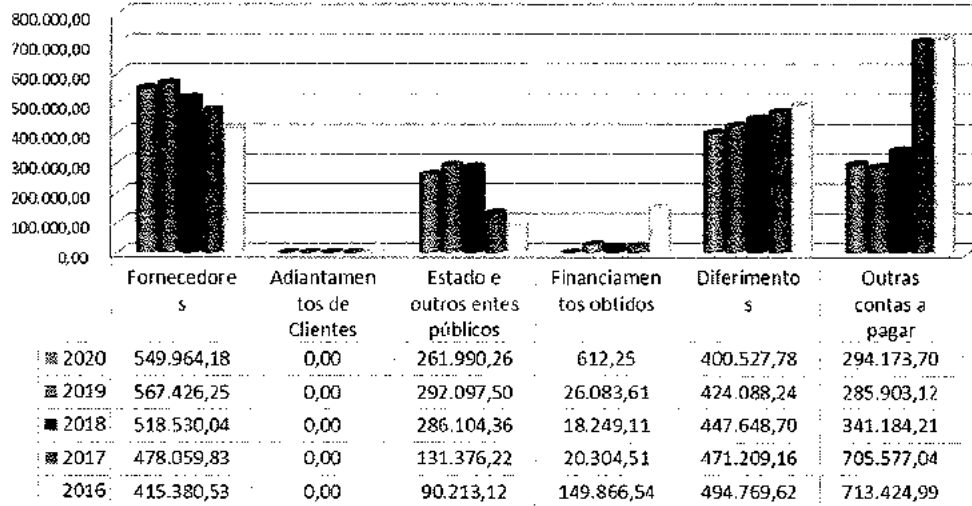


Gráfico n.º 16.4.4 – Passivo Corrente



### Passivo Corrente



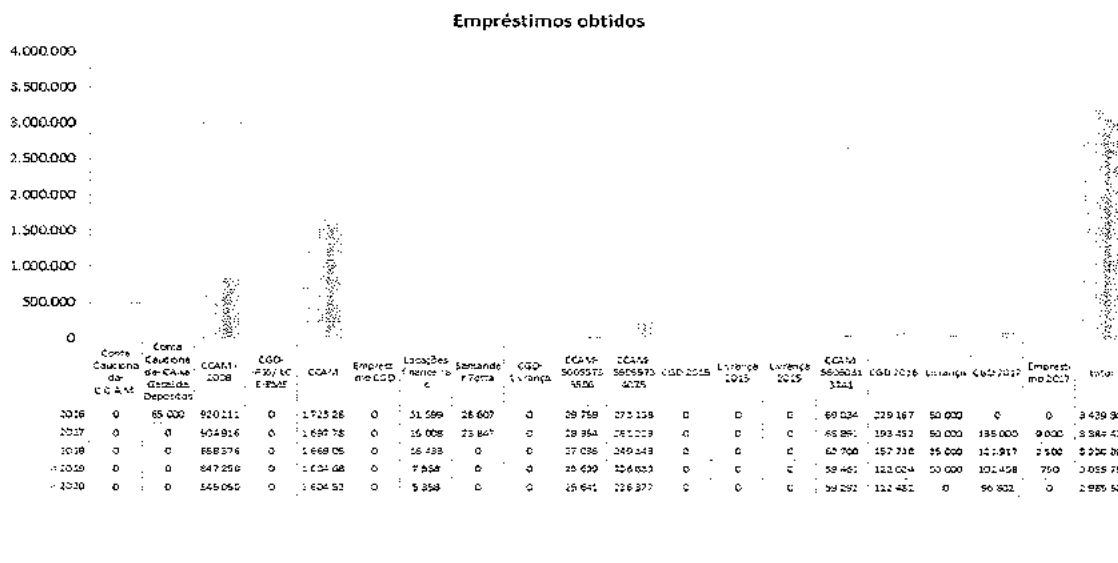
Em 2020 o total do passivo diminuiu 158.556,97€ face a 31 de Dezembro de 2019.


O passivo corrente diminuiu 88.330,00€ devido principalmente à variação nas rubricas Fornecedores, Estado e Outros entes Públicos e Financiamentos Obtidos.

O passivo não corrente diminuiu 70.226,42€. Este valor refere-se ao pagamento de capital dos empréstimo obtidos.

Os seguintes Gráficos demonstram a evolução da conta Financiamentos Obtidos nos últimos anos.

Gráfico n.º 16.4.5 – Empréstimos Obtidos





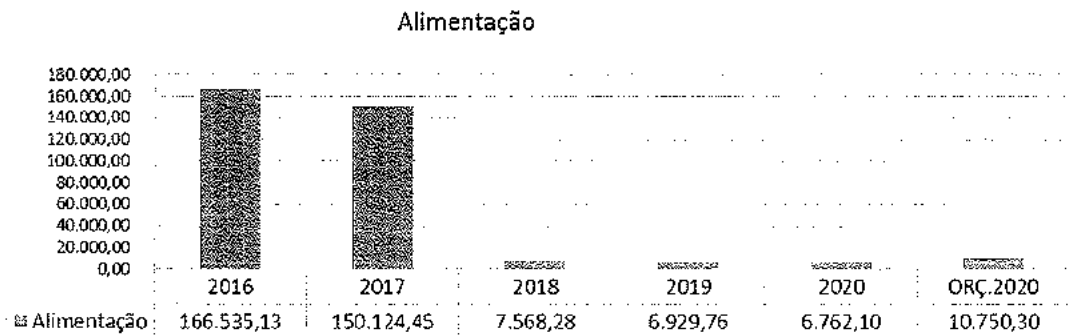
## 16.5 Desvio face ao Orçamento

Conta	Descrição	Contas 2020	Orçamento 2020	Desvio (Contas 2020 - Orçamento 2020)	Desvio %	Observações
61	Custo das mercadorias vendidas e das matérias consumidas	126.609,97	108.264,14	18.345,83	16,95	Este desvio explica-se pelo aumento do consumo de material clínico e EPI's, devido à pandemia Covid-19.
62	Fornecimentos e serviços externos	915.350,54	964.197,05	-48.846,51	-5,07	Este desvio explica-se pelo encerramento das Instalações a pessoal externo, o que originou ao adiamento de alguns trabalhos especializados.
63	Gastos com o Pessoal	1.133.203,09	1.111.932,03	21.271,06	1,91	Este desvio verifica-se devido à implementação de horários em espelho devido à pandemia Covid-19.
64	Gastos de depreciação e de amortização	165.528,53	153.610,14	11.918,39	7,76	Este desvio verifica-se pelo fim das amortizações do equipamento da UCCI em 2019 e pela aquisição da UPAC.
65	Perdas por imparidade	30.121,00	0,00	30.121,00		Reforço das Imparidades referentes a dívidas de utentes.
68	Outros gastos	49.372,53	5.695,12	43.677,41	766,93	Este desvio explica-se pela transferência a outras Entidades dos valores recebidos pela Câmara para apoio à Covid-19.
69	Gastos de financiamento	55.878,39	54.209,81	1.668,58	3,08	Verifica-se um desvio pouco significativo.
<b>TOTAL DE GASTOS</b>		<b>2.476.064,05</b>	<b>2.397.908,29</b>	<b>78.155,76</b>	<b>3,26</b>	
71	Vendas	0,00	12.000,00	-12.000,00	-100,00	Devido à pandemia Covid-19, a produção e comercialização da marca &#x201c;háMais!&#x201c; esteve suspensa.
72	Prestações de serviços	1.693.225,54	1.720.437,71	-27.212,17	-1,58	Este desvio explica-se pelo encerramento da Fisioterapia da Instituição devido à Covid-19 e pelo encerramento da Clínica durante alguns meses devido à falta de RH (Médico).
75	Subsídios, doações e legados à exploração	660.542,15	613.196,73	47.345,42	7,72	Este desvio explica-se pelo aumento dos donativos.
78	Outros rendimentos	167.630,65	143.888,30	23.742,35	16,50	Este desvio explica-se pelo recebimento da candidatura Lisboa 2020 e pelo fim das imputações do valor do equipamento da UCCI.
<b>Total Rendimentos e Ganhos</b>		<b>2.521.398,34</b>	<b>2.489.522,74</b>	<b>31.875,60</b>	<b>1,28</b>	
<b>RIE</b>		<b>45.334,29</b>	<b>91.614,45</b>	<b>-46.280,16</b>	<b>-50,52</b>	
<b>CF</b>		<b>210.862,82</b>	<b>249.224,59</b>	<b>-38.361,77</b>	<b>-14,01</b>	



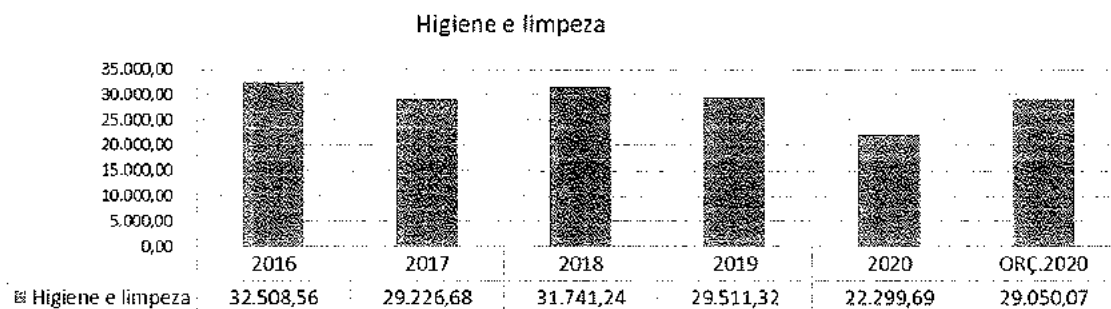
## 17. Outros Indicadores de Atividade

Gráfico n.º 17.1 – Alimentação



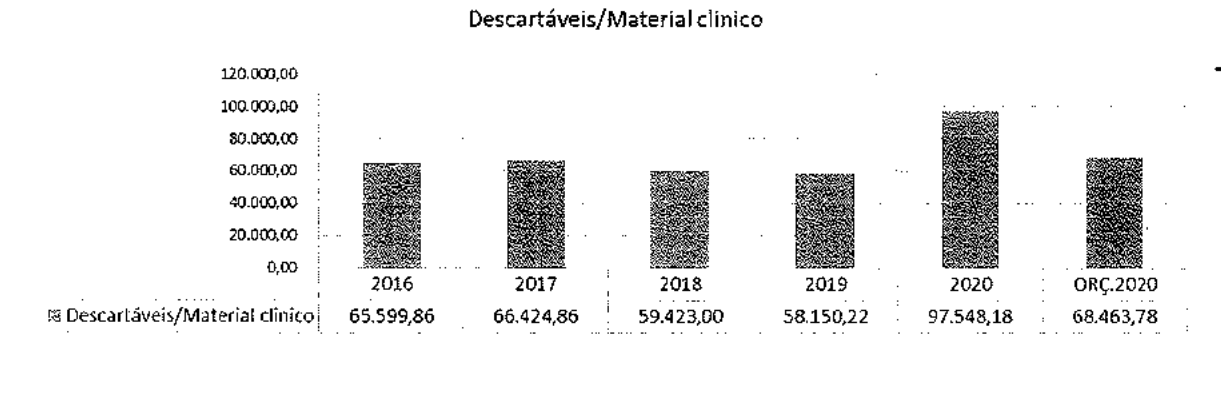
Relativamente à rubrica Alimentação, o valor mantém-se em relação a 2019.

Gráfico n.º 17.2 – Higiene e Limpeza



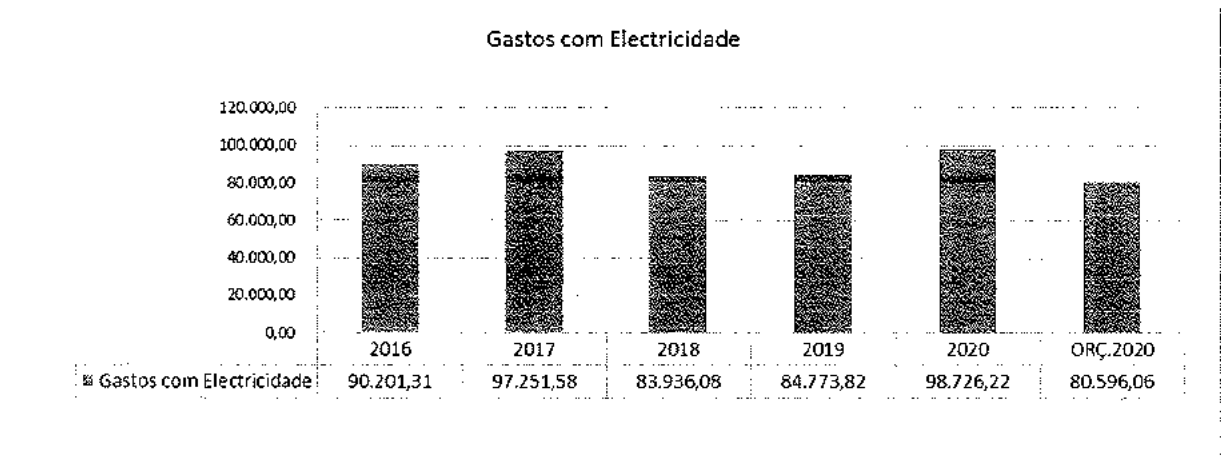
Neste indicador, verificou-se uma redução devido às negociações efetuadas com os fornecedores para diminuir o custo das mercadorias e também devido à pandemia Covid19, uma vez que as instalações estiveram encerradas a pessoal exterior.

Gráfico n.º 17.3 – Decartáveis / Material Clínico

Neste indicador observou-se um acentuado aumento em relação a 2019 (39.397,96€) devido à pandemia Covid-19.

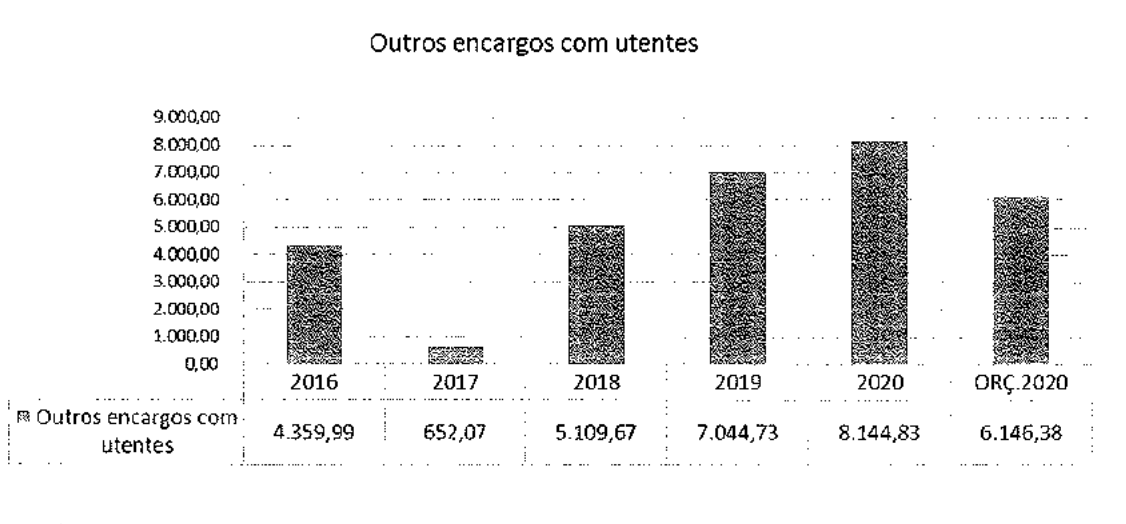
Gráfico n.º 17.4 – Gastos com Eletricidade



Neste indicador, houve um aumento significativo em relação a 2019 (13.952,40€) devido ao aluguer anual do café do salão e do Lar Antigo.

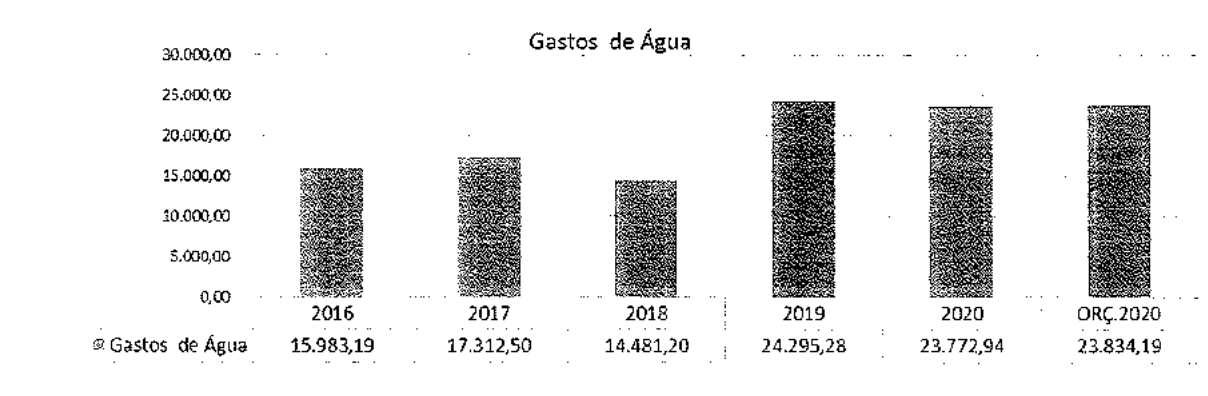


Gráfico n.º 17.5 – Outros Encargos com utentes



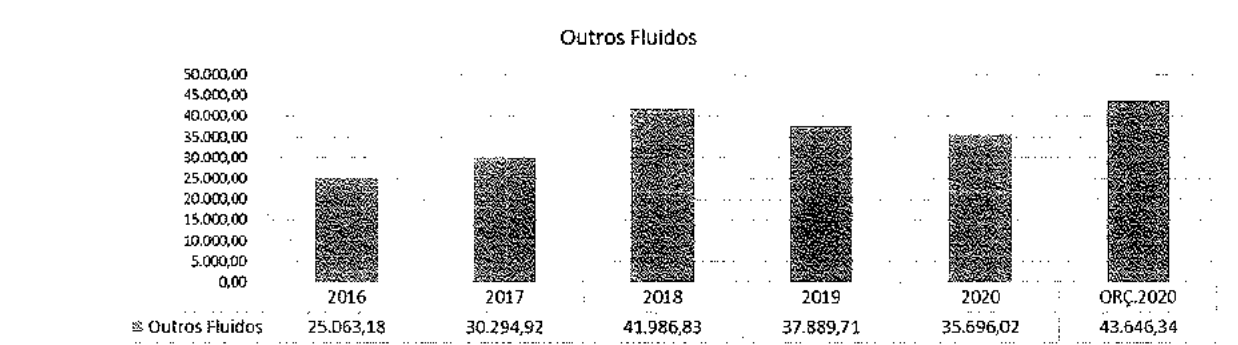
Neste indicador houve um aumento em relação ao ano anterior devido ao elevado grau de dependência dos utentes do ERPI.

Gráfico n.º 17.6 – Gastos de Água



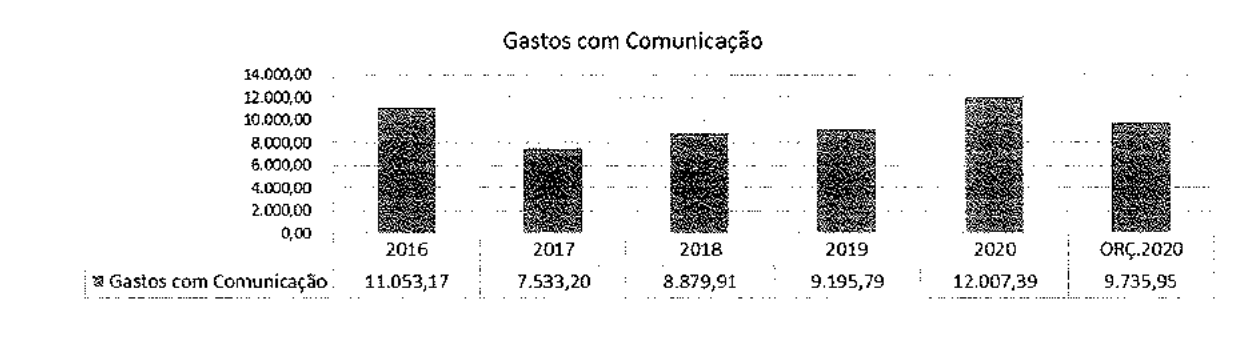
Relativamente à rubrica Gastos com Água, o valor mantém-se em relação a 2019.

Gráfico n.º 17.7 – Outros Flúidos



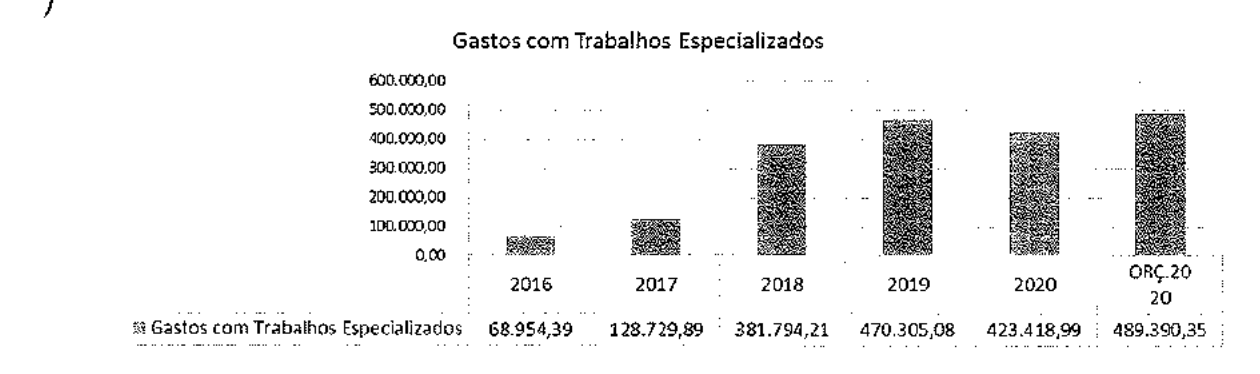
Relativamente à rúbrica Outros Flúidos, o valor não sofreu alterações significativas em relação a 2019.

Gráfico n.º 17.8 – Gastos com Comunicação



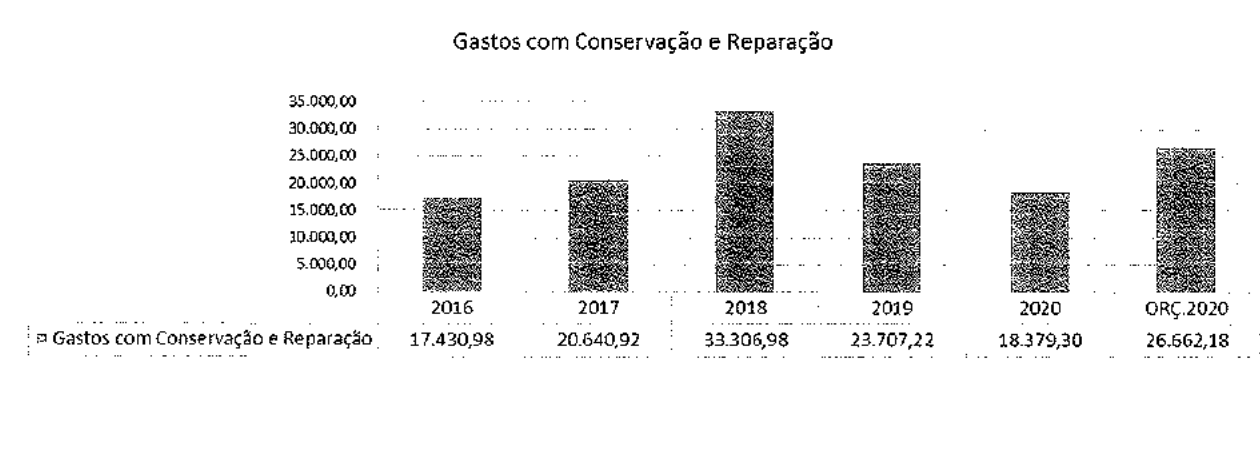
Neste indicador observou-se um aumento em relação ao ano anterior devido ao aumento dos tarifários e ao aumento das chamadas com os familiares de utentes e outras Instituições/Entidades devido à pandemia Covid-19.

Gráfico n.º 17.9 – Gastos com trabalhos especializados



Neste indicador observou-se uma diminuição face a 2019, que se deve ao encerramento das instalações ao exterior durante a maior parte do ano, o que implicou que alguns trabalhos especializados fossem adiados para o próximo ano.

Gráfico n.º 17.11 – Gastos com Conservação e reparação



Neste indicador observou-se uma diminuição face a 2019, que se deve ao encerramento das instalações ao exterior durante a maior parte do ano, o que implicou que alguns trabalhos fossem adiados para o próximo ano.


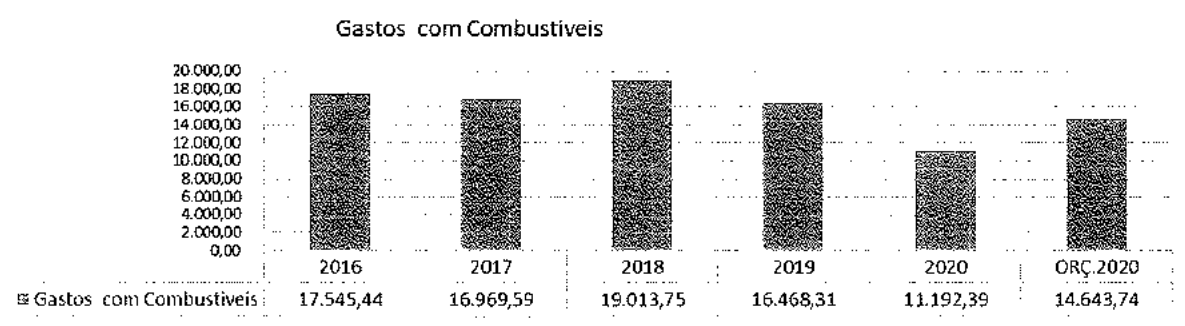



Gráfico n.º 17.10 – Gastos com Combustíveis



Neste indicador observou-se um decréscimo em relação a 2019 devido ao encerramento da valência Centro de Dia.



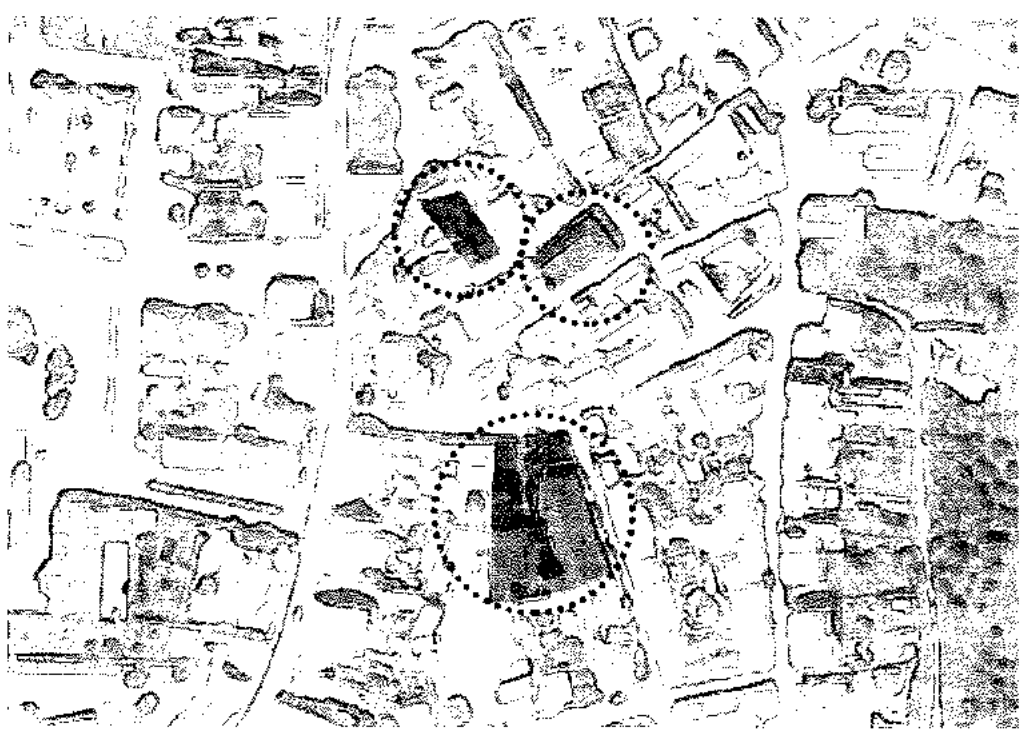
## 18. Perspectivas/Projectos

Durante o ano de 2020 abordamos esta temática de modo a podermos continuar a desenvolver actividades que conduzissem à efectivação agendada das estratégias já definidas anteriormente, de modo a rentabilizar quer os espaços construídos quer os espaços de terreno rural de que a Santa Casa é proprietária.

Projetos sociais adaptados que já tem projecto e proposta para:

- Antigo Hospital para apartamentos de tipologia T1 mais mezanino;
- Casa da rua da Misericórdia com forno comunitários também para apartamentos T1
- Antiga farmácia para apartamentos T1

Localização dos imóveis património da Santa Casa da Misericórdia de Canha:



Tipologias:

Vila Trigo	Rua da Misericórdia
5T1 + Loja	
Vila Alfazema	Rua do Hospital
2T2 e 5T1	
Vila Rosmaninho	Rua Mário Salgueiro
5T1	
<b>TOTAL 2T2 +15T1+1 loja</b>	

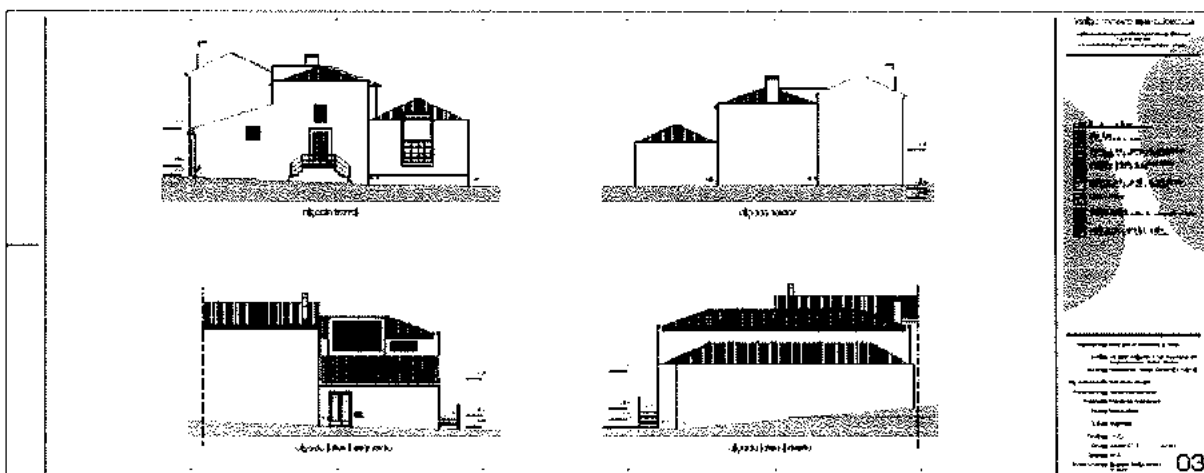
Todos com acessibilidade a pessoas com mobilidade reduzida.

Estes projectos continuam a aguardar melhor viabilidade económica.

Foram entregues as especialidades para emissão da licença de construção pela Câmara do espaço denominado Celeito da Vila.

Apenas foi dado despacho favorável e não foi solicitado Alvará de Construção por não estarem reunidas as condições favoráveis à execução do projecto.

Este projecto uma vez desenvolvido passará a ser dinamizado para espaço e Sede do Grupo Gastronómico e também para as provas de pratos típicos da localidade e Espaço para confeção e venda dos produtos da marca **&hámais!**.



Relativamente ao espaço da horta-quinta do muxagato foi planeado em 2018 um projeto para reorganização de todo o espaço de forma a disciplinar a produção hortícola e de





pomar, associado ao uso do espaço para receber visitantes e para efetivar tratamento de saúde mental através da horticultura sob o título Solo Mágico.

A implementação teria base suportável em acções de *crowdfunding*. Apesar de implementadas acabaram por não ser exploradas de forma eficaz devido à incapacidade de recursos dedicados a esta estratégia.

Do projectado para este espaço apenas foi possível efetivar até ao momento o pomar com cerca de 6000m<sup>2</sup>, tendo sido oferecido um donativo para início do espaço /contentor para os workshop.



Foi efectivado o protocolo com a junta de freguesia do Parque das Nações para em conjunto com o apoio dos *sponsors* que a mesma do Lar de São Sebastião.

Existe um estudo prévio para efetivação de um parque de campismo ecologico que no decorrer do ano de 2020 não foi possível implementar por indisponibilidade profissional dos recursos da Santa Casa insistirem junto do seu parceiro a efetivação de medidas que permitissem levar a cabo este projecto.

Decorreu a continuidade do processo de aumento de capacidade do Lar S. Sebastião tendo a obra já terminado, faltando ainda visita dos especialistas da SS para viabilizarem o reconhecimento de capacidade que motivou o desenvolvimento deste projecto.

Existindo um protocolo entre Santa Casa de Misericórdia de Lisboa e a nossa Misericórdia para a colocação de Utentes daquela entidade, ela continua a efetivar-se de acordo com as regras comumente aceites no acordo protocolar estabelecido.

## 19. Projecto Pastoral

A Santa Casa de Misericórdia de Canha, rege-se pelos princípios fundamentais da Santa Igreja, daí a existência do Capelão, representando o Sr Bispo. O capelão segue a organização do ano pastoral tendo em conta o calendário litúrgico assim a Instituição em 2020 continuou com o Projeto Pastoral para o Lar de São Sebastião com as seguintes ações Pastorais:

- Visitas aos utentes privilegiando os acamados;
- De 15 em 15 dias realizou-se celebração da Eucaristia;
- Levou-se o Viático aos doentes;
- Nos tempos litúrgicos fortes realizaram-se celebrações do Sacramento da Reconciliação;
- Sempre que necessário foi prestada assistência religiosa ou espiritual pelo nosso Capelão.

Durante o ano de 2020 o nosso Capelão realizou serviço litúrgico de 15 em 15 dias nas instalações do Lar de São Sebastião na nossa igreja do Divino Espírito Santo. Até à sua interrupção devido à pandemia de COVID19.

Fez o acompanhamento pastoral aos Utentes das valências seniores das Instituição adaptada as diversas circunstâncias das suas vidas.

Presidiu com o representante do sr Bispo de Setubal, Vigário Forâneo da Diocese de Setúbal, a missa do dia da Irmandade.




## 20. Considerações Finais

Agradecemos a todos os voluntários e a todas as pessoas que nos ajudaram nas nossas atividades.

Após o encerramento do exercício, e até à elaboração do presente relatório, não se registaram quaisquer eventos subsequentes, com impacto significativo nas Demonstrações Financeiras a 31 de Dezembro de 2020.

Canha, 08 de Março 2020

A Mesa Administrativa

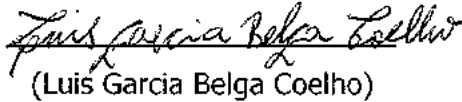
  
(José Manuel Correia Rodrigues)

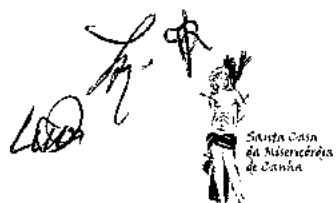
(Luís Miguel Afonso Dionísio)

  
(Alexandrino Augusto)

  
(Luís Manuel Lopes Dionísio)

  
(Jorge Miguel Martins Recatia)

  
(Luís Garcia Belga Coelho)



**21. Parecer Conselho Fiscal e ROC**

**22. Demonstrações Financeiras**



## PARECER DO CONSELHO FISCAL

Em cumprimento do estatuído no compromisso da Irmandade da Santa Casa da Misericórdia de Canha, e demais legislação aplicável, o Conselho Fiscal procedeu periodicamente ao exame dos Balancetes visando a regularidade dos lançamentos da contabilidade, no respeito pelos princípios contabilísticos geralmente aceites.

Assim, tendo presente a análise das contas de 2020, somos de parecer que o Relatório e Contas de 2020 satisfazem as disposições legais e estatutárias, traduzindo a situação patrimonial da Santa Casa da Misericórdia de Canha.

Em conclusão, propomos que a Assembleia Geral aprove o Relatório e Contas de 2020.

Canha, 11 de março de 2021

O Conselho Fiscal

(Manuel José da Silva Tomás)

(Salvador Maria Herculano)

(Carlos Fernandes Bonito Lusitano)

(Manuel Nunes Tralha)



OLIVEIRA, REIS  
& ASSOCIADOS,  
SROC, LDA.

FERNANDO MARQUES OLIVEIRA  
JOAQUIM OLIVEIRA DE JESUS  
CARLOS MANUEL GRENHA  
JOÃO CARLOS CRUZEIRO  
PEDRO MIGUEL MANÇO  
MARIA SALBINA CRAVO  
OCTÁVIO CARVALHO VILAÇA

## CERTIFICAÇÃO LEGAL DAS CONTAS

### RELATO SOBRE A AUDITORIA DAS DEMONSTRAÇÕES FINANCEIRAS

#### OPINIÃO

Auditámos as demonstrações financeiras anexas da **SANTA CASA DA MISERICÓRDIA DE CANHA** (a Entidade), que compreendem o balanço em 31 de dezembro de 2020 (que evidencia um total de 5.777.449 euros e um total de fundos patrimoniais de 1.284.652 euros, incluindo um resultado líquido de 45.334 euros), a demonstração dos resultados por naturezas, a demonstração de fluxos de caixa relativas ao ano findo naquela data, e o Anexo que inclui um resumo das políticas contabilísticas significativas.

Em nossa opinião, as demonstrações financeiras anexas estão preparadas, em todos os aspetos materiais, de acordo com a Norma Contabilística e de Relato Financeiro para Entidades do Setor Não Lucrativo adotada em Portugal através do Sistema de Normalização Contabilística.

#### BASES PARA A OPINIÃO

A nossa auditoria foi efetuada de acordo com as Normas Internacionais de Auditoria (ISA) e demais normas e orientações técnicas e éticas da Ordem dos Revisores Oficiais de Contas. As nossas responsabilidades nos termos dessas normas estão descritas na secção "Responsabilidades do auditor pela auditoria das demonstrações financeiras" abaixo. Somos independentes da Entidade nos termos da lei e cumprimos os demais requisitos éticos nos termos do código de ética da Ordem dos Revisores Oficiais de Contas.

Estamos convictos de que a prova de auditoria que obtivemos é suficiente e apropriada para proporcionar uma base para a nossa opinião.

#### ÊNFASE

Em março de 2020 a Organização Mundial de Saúde declarou o surto do novo coronavírus, designado Covid-19, como pandemia. A disseminação da doença provocou uma contração súbita da atividade económica, com impactos significativos a nível nacional e internacional, e efeitos negativos nas perspetivas de evolução futuras da economia. Este contexto aumenta o grau de incerteza sobre o desempenho operacional e financeiro das diversas entidades. Na prestação de contas da Entidade são abordados e divulgados no

1 de 4

relatório de atividades e na nota 10.13 do anexo os efeitos e possíveis efeitos futuros, ainda indeterminados, da pandemia na atividade da Entidade.

A nossa opinião não é modificada em relação a esta matéria.

#### **RESPONSABILIDADES DO ÓRGÃO DE GESTÃO E DO ÓRGÃO DE FISCALIZAÇÃO PELAS DEMONSTRAÇÕES FINANCEIRAS**

A Mesa Administrativa é responsável pela:

- preparação de demonstrações financeiras de acordo com a Norma Contabilística e de Relato Financeiro para Entidades do Setor Não Lucrativo adotada em Portugal através do Sistema de Normalização Contabilística;
- elaboração do relatório de gestão nos termos legais e regulamentares aplicáveis;
- criação e manutenção de um sistema de controlo interno apropriado para permitir a preparação de demonstrações financeiras isentas de distorção material devida a fraude ou a erro;
- adoção de políticas e critérios contabilísticos adequados nas circunstâncias; e
- avaliação da capacidade da Entidade de se manter em continuidade, divulgando, quando aplicável, as matérias que possam suscitar dúvidas significativas sobre a continuidade das atividades.

O órgão de fiscalização é responsável pela supervisão do processo de preparação e divulgação da informação financeira da Entidade.

#### **RESPONSABILIDADES DO AUDITOR PELA AUDITORIA DAS DEMONSTRAÇÕES FINANCEIRAS**

A nossa responsabilidade consiste em obter segurança razoável sobre se as demonstrações financeiras como um todo estão isentas de distorções materiais devido a fraude ou a erro, e emitir um relatório onde conste a nossa opinião. Segurança razoável é um nível elevado de segurança mas não é uma garantia de que uma auditoria executada de acordo com as ISA detetará sempre uma distorção material quando exista. As distorções podem ter origem em fraude ou erro e são consideradas materiais se, isoladas ou conjuntamente, se possa razoavelmente esperar que influenciem decisões económicas dos utilizadores tomadas com base nessas demonstrações financeiras.

Como parte de uma auditoria de acordo com as ISA, fazemos julgamentos profissionais e mantemos ceticismo profissional durante a auditoria e também:



- identificamos e avaliamos os riscos de distorção material das demonstrações financeiras, devido a fraude ou a erro, concebemos e executamos procedimentos de auditoria que respondam a esses riscos, e obtemos prova de auditoria que seja suficiente e apropriada para proporcionar uma base para a nossa opinião. O risco de não detetar uma distorção material devido a fraude é maior do que o risco de não detetar uma distorção material devido a erro, dado que a fraude pode envolver conluio, falsificação, omissões intencionais, falsas declarações ou sobreposição ao controlo interno;
- obtemos uma compreensão do controlo interno relevante para a auditoria com o objetivo de conceber procedimentos de auditoria que sejam apropriados nas circunstâncias, mas não para expressar uma opinião sobre a eficácia do controlo interno da Entidade;
- avaliamos a adequação das políticas contabilísticas usadas e a razoabilidade das estimativas contabilísticas e respetivas divulgações feitas pelo órgão de gestão de acordo com a Norma Contabilística e de Relato Financeiro para Entidades do Setor Não Lucrativo adotada em Portugal através do Sistema de Normalização Contabilística;
- concluímos sobre a apropriação do uso, pelo órgão de gestão, do pressuposto da continuidade e, com base na prova de auditoria obtida, se existe qualquer incerteza material relacionada com acontecimentos ou condições que possam suscitar dúvidas significativas sobre a capacidade da Entidade para dar continuidade às suas atividades. Se concluirmos que existe uma incerteza material, devemos chamar a atenção no nosso relatório para as divulgações relacionadas incluídas nas demonstrações financeiras ou, caso essas divulgações não sejam adequadas, modificar a nossa opinião. As nossas conclusões são baseadas na prova de auditoria obtida até à data do nosso relatório. Porém, acontecimentos ou condições futuras podem levar a que a Entidade descontinue as suas atividades;
- avaliamos a apresentação, estrutura e conteúdo global das demonstrações financeiras, incluindo as divulgações, nos termos da Norma Contabilística e de Relato Financeiro para Entidades do Setor Não Lucrativo adotada em Portugal através do Sistema de Normalização Contabilística; e
- comunicamos com os encarregados da governação, entre outros assuntos, o âmbito e o calendário planeado da auditoria, e as conclusões significativas da auditoria incluindo qualquer deficiência significativa de controlo interno identificado durante a auditoria.

A nossa responsabilidade inclui ainda a verificação da concordância da informação constante do relatório da gestão com as demonstrações financeiras.



## RELATO SOBRE OUTROS REQUISITOS LEGAIS E REGULAMENTARES

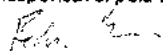
### SOBRE O RELATÓRIO DE GESTÃO

Dando cumprimento aos requisitos legais aplicáveis, somos de parecer que o relatório de gestão foi preparado de acordo com os requisitos legais e regulamentares aplicáveis em vigor e a informação nele constante é coerente com as demonstrações financeiras auditadas e, tendo em conta o conhecimento e a apreciação sobre a Entidade, não identificamos incorreções materiais.

Lisboa, 11 de março de 2021

**OLIVEIRA, REIS & ASSOCIADOS, SROC, LDA.**

O Sócio Responsável pela Elaboração



Pedro Miguel Manso, ROC n° 1421

**OLIVEIRA, REIS & ASSOCIADOS, SROC, LDA.**

Representada por



Joaquim Oliveira de Jesus, ROC n° 1056

Santa Casa da Misericórdia de Canha  
BALANÇO EM 31 DE DEZEMBRO DE 2020

Contribuinte : 500892598  
Moeda : (Valores em Euros)

RÚBRICAS	NOTAS	DATAS	
		31 DEZ 2020	31 DEZ 2019
<b>ACTIVO</b>			
<b>Activo não corrente</b>			
Ativos fixos tangíveis	3.2.1. E 4	5.434.179,40	5.511.147,93
Ativos intangíveis		0,00	0,00
Investimentos financeiros		16.296,65	16.296,65
Fundadores/beneméritos/patrocinadores/doadores/associados/membros		0,00	0,00
Outros Créditos e ativos não correntes		0,00	0,00
		<b>5.450.476,05</b>	<b>5.527.444,58</b>
<b>Activo corrente</b>			
Inventários	3.2.6 E 6	15.015,19	10.639,80
Créditos a receber	3.2.7,	226.920,18	212.492,16
Estado e outros entes públicos	3.2.4 E 10.5	13.495,32	4.045,66
Fundadores/beneméritos/patrocinadores/doadores/associados/membros		0,00	0,00
Diferimentos		3.942,95	3.081,44
Outros ativos correntes		53.061,51	5.100,20
Caixa e depósitos bancários	3.2.10 E 10.2	14.537,82	18.649,63
		<b>326.972,97</b>	<b>254.008,89</b>
<b>Total do ativo</b>		<b>5.777.449,02</b>	<b>5.781.453,47</b>
<b>FUNDOS PATRIMONIAIS E PASSIVO</b>			
<b>Fundos patrimoniais</b>			
Fundos		0,00	0,00
Excedentes técnicos		0,00	0,00
Reservas		1.507.615,25	1.507.615,25
Resultados transitados		-1.880.369,37	-1.935.823,69
Excedentes de revalorização		0,00	0,00
Outras variações nos fundos patrimoniais		1.612.071,93	1.502.853,70
		<b>1.239.317,81</b>	<b>1.074.645,26</b>
Resultado líquido do período		45.334,29	55.454,32
<b>Total dos fundos patrimoniais</b>		<b>1.284.652,10</b>	<b>1.130.099,58</b>
<b>Passivo</b>			
<b>Passivo não corrente</b>			
Provisões		0,00	0,00
Provisões específicas		0,00	0,00
Financiamentos obtidos	3.2.3 E 5	2.985.528,75	3.055.755,17
Outras dívidas a pagar	3.2.10 E 10.6	0,00	0,00
		<b>2.985.528,75</b>	<b>3.055.755,17</b>
<b>Passivo corrente</b>			
Fornecedores	3.2.10 E 10.4	549.964,18	567.426,25
Estado e outros entes públicos	3.2.4. 10.5	261.990,26	292.097,50
Fundadores/beneméritos/patrocinadores/doadores/associados/membros		0,00	0,00
Financiamentos obtidos		612,25	26.083,61
Diferimentos		400.527,78	424.088,24
Outros passivos correntes		294.173,70	285.903,12
Outros financiadores - Passivo Corrente		0,00	0,00
		<b>1.507.268,17</b>	<b>1.595.598,72</b>
<b>Total do passivo</b>		<b>4.492.796,92</b>	<b>4.651.353,89</b>
<b>Total dos fundos patrimoniais e do passivo</b>		<b>5.777.449,02</b>	<b>5.781.453,47</b>

A Direcção

O responsável

*Alexandrina Augusta*  
*Jorge Miguel Martins*  
*Fátima Lúcia Belza Coelho*  
*Dulce Dionário*

*Luís Patrício*

ANEXO AO BALANÇO E À DEMONSTRAÇÃO DOS RESULTADOS  
DEZEMBRO DE 2020

Ente. Financeira  
[Handwritten signatures and initials]

### 1 Identificação da Entidade

A Santa Casa da Misericórdia de Canha, Instituição fundada em 15 de Agosto de 1616, está constituída na ordem do direito canónico e tem como objectivo a prática de actos de solidariedade social e de culto católico. Foi reconhecida como Instituição Canónica em 12 de Janeiro de 1987, registada como IPSS no livro das Irmandades da Misericórdia, em 28 de Maio de 1987, e aprovada como Organização Caritativa em 29 de Julho de 1997.

### 2 Referencial Contabilístico de preparação das Demonstrações Financeiras

Em 2020 as Demonstrações Financeiras foram elaboradas no pressuposto da continuidade das operações a partir dos livros e registos contabilísticos da Entidade e de acordo com a Norma Contabilística e de Relato Financeiro para as Entidades do Sector Não Lucrativo (NCRF-ESNL) revista no Decreto-Lei n.º 98/2015 de 2 de junho e publicadas no Aviso n.º 218/2015 de 27 de julho.”

### 3 Principais Políticas Contabilísticas

As principais políticas contabilísticas aplicadas pela Entidade na elaboração das Demonstrações Financeiras foram as seguintes:

#### 3.1 Bases de Apresentação

As Demonstrações Financeiras foram preparadas de acordo com as Bases de Apresentação das Demonstrações Financeiras (BADF)

##### 3.1.1 Continuidade

Com base na informação disponível e as expectativas futuras, a Entidade continuará a operar no futuro previsível, assumindo que não há a intenção nem a necessidade de liquidar ou de reduzir consideravelmente o nível das suas operações. Para as Entidades do Sector Não

Lucrativo, este pressuposto não corresponde a um conceito económico ou financeiro, mas sim à manutenção da atividade de prestação de serviços ou à capacidade de cumprir os seus fins,

*2. At. R. e. m. h.*  
*A* *H*  
*R* *cur*

### 3.1.2 Regime do Acréscimo (periodização económica):

Os efeitos das transações e de outros acontecimentos são reconhecidos quando eles ocorrerem (satisfeitas as definições e os critérios de reconhecimento de acordo com a estrutura conceptual, independentemente do momento do pagamento ou do recebimento) sendo registados contabilisticamente e relatados nas demonstrações financeiras dos períodos com os quais se relacionem. As diferenças entre os montantes recebidos e pagos e os correspondentes rendimentos e gastos são registados respetivas contas das rubricas "Devedores e credores por acréscimos" e "Diferimentos".

### 3.1.3 Consistência de Apresentação

As Demonstrações Financeiras estão consistentes de um período para o outro, quer a nível da apresentação quer dos movimentos contabilísticos que lhes dão origem, exceto quando ocorrem alterações significativas na natureza que, nesse caso, estão devidamente identificadas e justificadas neste Anexo. Desta forma é proporcionada informação fiável e mais relevante para os utentes.

### 3.1.4 Materialidade e Agregação

A relevância da informação é afetada pela sua natureza e materialidade. A materialidade depende da quantificação da omissão ou erro. A informação é material se a sua omissão ou inexactidão influenciarem as decisões económicas tomadas por parte dos utentes com base nas demonstrações financeiras. Itens que não são materialmente relevante para justificar a sua apresentação separada nas demonstrações financeiras podem ser materialmente relevante para que sejam discriminados nas notas deste anexo.

### 3.1.5 Compensação

Devido à importância dos ativos e passivos serem relatados separadamente, assim como os gastos e os rendimentos, estes não devem ser compensados.

### 3.1.6 Informação Comparativa

A informação comparativa deve ser divulgada, nas Demonstrações Financeiras, com respeito ao período anterior. Respeitando ao Princípio da Continuidade da Entidade, as políticas contabilísticas devem ser levados a efeito de maneira consistente em toda a Entidade e ao

longo do tempo e de maneira consistente. Procedendo-se a alterações das políticas contabilísticas, as quantias comparativas afetadas pela reclassificação devem ser divulgadas, tendo em conta:

- A natureza da reclassificação;
- A quantia de cada item ou classe de itens que tenha sido reclassificada; e
- Razão para a reclassificação.

*Et. 102. n.º*  
*A.*  
*R.*

### 3.2 Políticas de Reconhecimento e Mensuração

#### 3.2.1 Ativos Fixos Tangíveis

Os "Ativos Fixos Tangíveis" encontram-se registados ao custo de aquisição ou de produção, deduzido das depreciações e das perdas por imparidade acumuladas. O custo de aquisição ou produção inicialmente registado, inclui o custo de compra, quaisquer custos diretamente atribuíveis às atividades necessárias para colocar os ativos na localização e condição necessárias para operarem da forma pretendida

As despesas subsequentes que a Entidade tenha com manutenção e reparação dos ativos são registadas como gastos no período em que são incorridas, desde que não sejam suscetíveis de gerar benefícios económicos futuros adicionais

As depreciações são calculadas, assim que os bens estão em condições de ser utilizado, pelo método da linha reta/do saldo decrescente/das unidades de produção em conformidade com o período de vida útil estimado para cada grupo de bens.

<b>Ativo Fixo Tangível</b>	<b>Vida Útil Estimada</b>
Edifícios e Outras Construções	50 Anos
Equipamento de Transporte	5 Anos
Equipamento Administrativo	Entre 2 e 8 anos
Outros Ativos fixos tangíveis	Entre 2 e 8 anos

#### 3.2.2 Provisões

Periodicamente, a Entidade analisa eventuais obrigações que advenham de pretéritos acontecimentos e dos quais devam ser objeto de reconhecimento ou de divulgação. Assim, a Entidade reconhece uma Provisão quando tem uma obrigação presente resultante de um evento passado e do qual seja provável que, para a liquidação dessa obrigação, ocorra um exfluxo que seja razoavelmente estimado.

O valor presente da melhor estimativa na data de relato dos recursos necessários para liquidar a obrigação é o montante que a Entidade reconhece como provisão, tendo em conta os riscos e incertezas intrínsecos à obrigação.

Na data de relato, as Provisões são revistas e ajustadas para que assim possam refletir melhor a estimativa a essa data.

Por sua vez, os Passivos Contingentes não são reconhecidos nas demonstrações financeiras, no entanto são divulgados sempre que a possibilidade de existir exfluxo englobando benefícios económicos não seja remota. Tal como os Passivos Contingentes, os Ativos Contingentes também não são reconhecidos nas demonstrações financeiras, ocorrendo a sua divulgação apenas quando for provável a existência de um influxo.

A entidade regista os seus proveitos e custos de acordo com o princípio da especialização de exercícios pelo qual as receitas e despesas são reconhecidas à medida que são geradas, independentemente do momento em que são recebidas ou pagas. Nomeadamente, os subsídios ao investimento, são inicialmente contabilizados em Fundos Patrimoniais, sendo posteriormente, em cada ano, contabilizados na conta de "Outros Rendimentos", na proporção das amortizações do imobilizado a que estão afectas e em função da % de participação.

### 3.2.3 Financiamentos Obtidos

#### Empréstimos obtidos

Os "Empréstimo Obtidos" encontram-se registados, no passivo, pelo valor nominal líquido dos custos com a concessão desses empréstimos. Os "Encargos Financeiros" são reconhecidos como gastos do período, constando na Demonstração dos Resultados na rubrica "Juros e gastos similares suportados".

#### Locações

Os contratos de locações (leasing) são classificados como:

- Locações financeiras quando por intermédio deles são transferidos, de forma substancial, todos os riscos e vantagens inerentes à posse do ativo sob o qual o contrato é realizado; ou
- Locações operacionais quando não ocorram as circunstâncias das locações financeiras.

De referir que as locações estão classificadas de acordo com a característica qualitativa da "Substância sobre a forma", isto é, a substância económica sobre a forma do contrato.

*Referência*  
*[Handwritten signatures and initials]*

Os Ativos Fixos Tangíveis que se encontram na Entidade por via de contratos de locação financeira são contabilizados pelo método financeiro, sendo o seu reconhecimento e depreciações conforme se encontra referido no ponto 3.2.1. das Políticas Contabilísticas.

Os juros decorrentes deste contrato são reconhecidos como gastos do respetivo período, respeitando sempre o pressuposto subjacente do Regime do Acréscimo.

### 3.2.4 Estado e Outros Entes Públicos

O imposto sobre o rendimento do período corresponde ao imposto a pagar. Este, inclui as tributações autónomas.

Nos termos do n.º 1 do art.º 10 do Código do Imposto sobre o Rendimento das Pessoas Coletivas (CIRC) estão isentos de Imposto sobre o Rendimento das Pessoas Coletivas (IRC):

a) "As pessoas coletivas de utilidade pública administrativa;

b) As instituições particulares de solidariedade social e Entidades anexas, bem como as pessoas coletivas àquelas legalmente equiparadas;

c) As pessoas coletivas de mera utilidade pública que prossigam, exclusiva ou predominantemente, fins científicos ou culturais, de caridade, assistência, beneficência, solidariedade social ou defesa do meio ambiente."

### 3.2.6 Inventários

Os Inventários que a Entidade detém destinam-se ao desenvolvimento das atividades presentes e futuras ou os serviços que lhes estão associados.

As matérias-primas, subsidiárias e de consumo, encontram-se valorizadas ao mais baixo entre o custo de aquisição e o valor realizável líquido. O custo de aquisição inclui as despesas incorridas até ao armazenamento, utilizando-se o custo médio ponderado como método de custeio.

### 3.2.7 Imparidade de ativos

À data do Balanço é efetuada uma avaliação da existência objetiva de imparidades das quais resulte, nomeadamente, um impacto adverso decorrente de eventos ou alterações de circunstâncias que indiquem que o valor pelo qual os ativos se encontram reconhecidos possa não ser recuperável.

referência

Sempre que a quantia escriturada do ativo for superior à sua quantia recuperável, deve ser reconhecida uma perda por imparidade, registada de imediato na Demonstração dos resultados na rubrica de Perdas por imparidade.

A reversão de perdas por imparidade, reconhecidas em exercícios anteriores, é registada quando há evidências de que estas perdas já não existem ou diminuíram, sendo reconhecida na Demonstração dos resultados, na rubrica de Reversões de perdas por imparidade, e efetuada até ao limite da quantia que estaria reconhecida, caso a perda não tivesse sido registada.

### 3.2.8 Rédito

O rédito é valorizado pelo justo valor da contraprestação recebida ou a receber.

O rédito proveniente das prestações de serviços é reconhecido, líquido de impostos, pelo justo valor do montante a receber.

O rédito proveniente da prestação de serviços é reconhecido com referência à fase de acabamento da transação à data de relato, desde que todas as seguintes condições sejam satisfeitas:

- O montante do rédito pode ser mensurado com fiabilidade;
- É provável que benefícios económicos futuros associados à transação fluam para a Entidade;
- Os custos suportados ou a suportar com a transação podem ser valorizados com fiabilidade;
- A fase de acabamento da transação à data de relato pode ser valorizada com fiabilidade.

O rédito de juros é reconhecido utilizando o método do juro efetivo, desde que seja provável que benefícios económicos fluam para a Entidade e o seu montante possa ser valorizado com fiabilidade

### 3.2.9 Subsídios do governo e apoios do governo

Os subsídios governamentais, incluindo os não monetários pelo justo valor, são reconhecidos quando existe segurança de que sejam recebidos e cumpridas as condições exigidas para a sua concessão.

Os subsídios à exploração são reconhecidos na Demonstração dos resultados na parte proporcional dos gastos suportados.



Os subsídios ao investimento não reembolsáveis para financiamento de ativos tangíveis e intangíveis são registados nos Fundos Patrimoniais reconhecidos na Demonstração dos resultados, proporcionalmente às depreciações/amortizações respetivas dos ativos subsidiados

*2020 Encerrme*  
*[Handwritten signatures]*

### 3.2.10 Instrumentos Financeiros

#### **Fundadores/beneméritos/patrocionadores/doadores/associados/membros**

As quotas, donativos e outras ajudas similares procedentes fundadores/beneméritos/patrocionadores/doadores/associados/membros que se encontram com saldo no final do período sempre que se tenham vencido e possam ser exigidas pela entidade estão registados no ativo pela quantia realizável.

#### **Clientes e outras contas a Receber**

Os "Clientes" e as "Outras contas a receber" encontram-se registadas pelo seu custo estando deduzidas no Balanço das Perdas por Imparidade, quando estas se encontram reconhecidas, para assim retratar o valor realizável líquido.

#### **Fornecedores e outras contas a Pagar**

As dívidas a fornecedores ou a outros terceiros são registadas pelo seu valor nominal dado que não vencem juros e o efeito do desconto é considerado imaterial.

#### **Caixa e Depósitos bancários**

Os montantes incluídos na rubrica caixa e seus equivalentes correspondem aos valores em caixa e depósitos bancários, ambos imediatamente realizáveis e sem perda de valor. Os descobertos bancários são apresentados no Balanço, no Passivo corrente, na rubrica de Financiamentos obtidos.

### 4 Ativos Fixos Tangíveis

A quantia escriturada bruta, as depreciações acumuladas, a reconciliação da quantia escriturada no início e no fim dos períodos de 2019 e de 2020, mostrando as adições, os abates e alienações, as depreciações e outras alterações, foram desenvolvidas de acordo com o seguinte quadro:

Ativo

*Ente Receime*  
*[Handwritten signatures]*

RÚBRICAS	SALDO INICIAL	REAVALIAÇÕES	AUMENTOS	REGULARIZAÇÕES	SALDO FINAL
Terrenos e recursos naturais	167.116,28				167.116,28
Edifícios e outras construções	7.150.722,10		0,00		7.150.722,10
Equipamento básico	1.092.585,16		0,00		1.092.585,16
Equipamento de transporte	154.964,92		0,00		154.964,92
Outros activos fixos tangíveis	252.481,27		88.560,00		341.041,27
	8.817.869,73	0,00	88.560,00	0,00	8.906.429,73

Depreciações Acumuladas


RÚBRICAS	SALDO INICIAL	REFORÇO	REGULARIZ.	SALDO FINAL
Edifícios e Outras Construções	1.842.091,00	141.410,35		1.983.501,35
Equipamento básico	934.955,81	6.298,29		941.254,10
Equipamento de transporte	149.964,92	2.500,00		152.464,92
Ferramentas e utensílios	4.520,52	123,85		4.644,37
Equipamento administrativo	189.928,67	401,94		190.330,61
Outras imobilizações corpóreas	185.260,88	14.794,10		200.054,98
	3.306.721,80	165.528,53	0,00	3.472.250,33

5 Locações

Os bens utilizados pela empresa em regime de locação financeira são os que se discriminam:

BENS	QUANT.	VALOR CONTABILISTICO	VALOR POR LIQUIDAR
VIATURA LIGEIRA MISTA	1	10 000,00	5 358,24

## 6 Inventários

*Zita Falcão*  


Em 31 de Dezembro de 2019 e de 2020 a rubrica "Inventários" apresentava os seguintes valores:

Descrição	2019				2020		
	Inventário inicial	Compras	Reclassificações e Regularizações	Inventário final	Compras	Reclassificações e Regularizações	Inventário final
Mercadorias	0	104 348,31	0	0	0	0	0
Matérias-primas, subsidiárias e de consumo	10 639,80	0		10 639,80	130 985,36	0	15 015,19
Produtos acabados e intermédios	0	0	0			0	0
Subprodutos, desperdícios, resíduos e refugos	0	0	0			0	0
Produtos e trabalhos em curso	0	0	0			0	0
<b>Total</b>	<b>10 639,80</b>	<b>104 348,31</b>		<b>10 639,80</b>	<b>130 985,36</b>	<b>0,00</b>	<b>15 015,19</b>
Custo das mercadorias vendidas e das matérias consumidas				103 166,44			126 609,97
Variações nos inventários da produção				0			0

## 7 Rédito

Para os períodos de 2019 e 2020 foram reconhecidos os seguintes Réditos:

Descrição	2019	2020
Vendas	4 307,57	0,00
<b>Prestação de Serviços</b>		
Quotas de utilizadores, Matrículas e Mensalidades	1 571 504,41	1 603 601,85
Quotas e jóias	6 600,68	15 713,43
Serviços secundários	112 831,08	73 910,26
<b>Total</b>	<b>1 695 243,74</b>	<b>1 693 225,54</b>

## 8 Benefícios dos empregados

O número de membros da Mesa Administrativa efetivos, nos períodos de 2019 e 2020, foi de 5.

Os membros da Mesa Administrativa não usufruem remuneração.

O número médio de pessoas ao serviço da Entidade em 31/12/2019 foi de 87 e em 31/12/2020 foi de 90.

*Ante Fonec in he*  
*A. J. J.*

Os gastos que a Entidade incorreu com os funcionários foram os seguintes:

Descrição	2019	2020
Remunerações aos Órgãos Sociais	0,00	0,00
Remunerações ao pessoal	879 276,42	909 468,68
Benefícios Pós-Emprego	0	0
Indemnizações	708,63	3 423,94
Encargos sobre as Remunerações	192 650,47	206 205,11
Seguros de Acidentes no Trabalho e Doenças Profissionais	11 668,48	11 949,76
Gastos de Acção Social	0	0
Outros Gastos com o Pessoal	16 396,85	2 155,60

#### 9 Divulgações exigidas por outros diplomas legais

A Entidade não apresenta dívidas ao Estado em situação de mora, nos termos do Decreto-Lei 534/80, de 7 de Novembro.

Dando cumprimento ao estabelecido no Decreto-Lei 411/91, de 17 de Outubro, informa-se que a situação da Entidade perante a Segurança Social se encontra regularizada, dentro dos prazos legalmente estipulados.


#### 10 Outras Informações

De forma a uma melhor compreensão das restantes demonstrações financeiras, são divulgadas as seguintes informações:

##### 10.1 Nos períodos de 2019 foram registadas as seguintes "Perdas por Imparidade":

Descrição	2020
Clientes	0,00
Utentes	- 30 121,00
Total	- 30121,00

Foi efetuado um reforço nas imparidades referente aos nossos utentes com base nas dívidas superiores a um ano.

Zita Ferreira  


10.2 A rubrica de "Caixa e Depósitos Bancários", a 31 de Dezembro de 2019 e 2020, encontrava-se com os seguintes saldo:

Descrição	2019	2020
Caixa	361,02	2 614,70
Depósitos à Ordem	18 288,61	11 923,12
Outros Depósitos Bancários	0,00	0,00
<b>TOTAL</b>	<b>18 649,63</b>	<b>14 537,82</b>

10.3 Fundos Patrimoniais

Nos "Fundos Patrimoniais" ocorreram as seguintes variações:

Descrição	Saldo Inicial	Aumentos	Diminuições	Saldo Final
Reservas	1.507.615,25	0		1.507.615,25
Resultados transitados	-1.935.823,69	55.454,32		-1.880.369,37
Outras variações nos fundos patrimoniais	1.502.853,70		109.218,23	1.612.071,93
<b>Total</b>	<b>1.074.645,26</b>	<b>55.454,32</b>	<b>109.218,23</b>	<b>1.239.317,81</b>

10.4 Fornecedores

O saldo da rubrica de "Fornecedores" é discriminado da seguinte forma:

Descrição	2019	2020
Fornecedores c/c	584 955,42	560 722,74
fornecedores - outras partes relacionadas	-17 529,17	-10 758,56
Fornecedores títulos a pagar	0,00	0,00
<b>Total</b>	<b>567 426,25</b>	<b>549 964,18</b>

10.5 Estado e Outros Entes Públicos

*Rita Ferreira*  
*Li* *AA* *MA* *CS*

A rubrica de "Estado e outros Entes Públicos" está dividida da seguinte forma:

Descrição	2019	2020
<b>Ativo</b>		
Imposto sobre o Valor Acrescentado (IVA)	4 035,97	13 495,32
Imposto sobre o Rendimentos das Pessoas Singulares (IRS)		
<b>Total</b>	<b>4 035,97</b>	<b>13 495,32</b>
<b>Passivo</b>		
Imposto sobre o Rendimentos das Pessoas Coletivas (IRC)		
Imposto sobre o Valor Acrescentado (IVA)	2 582,34	2 739,44
Imposto sobre o Rendimentos das Pessoas Singulares (IRS)	23 539,60	6 300,78
Segurança Social	248 599,34	230 201,11
Outros impostos	17 375,71	22 748,42
<b>Total</b>	<b>296 132,96</b>	<b>275 485,07</b>

O saldo da rubrica Segurança Social é composto por um plano prestacional acordado com esta instituição, nos termos dos quais foram constituídas hipotecas voluntárias como garantia ao pagamento da prestação do acordo.

10.6 Outros Passivos Correntes

A rubrica Outros Passivos Correntes desdobra-se da seguinte forma:

Descrição	2019		2020	
	Não Corrente	Corrente	Não Corrente	Corrente
<b>Pessoal</b>		1 632,17		2 065,41
Outras operações		5 921,06		5 171,66
<b>Fornecedores de Investimentos</b>		69 514,85		69 514,85
<b>Credores por acréscimo de gastos</b>		160 581,68		167 423,75
<b>Outros credores</b>		17 529,17		10 758,56
<b>Saldo devedores de Clientes</b>		30 724,19		39 239,47
<b>Total</b>		<b>285 903,12</b>		<b>294 173,71</b>

### 10.7 Diferimentos

Descrição	2019	2020
Rendimentos a reconhecer	424 088,24	400 527,78

*214c farejnhc*

O montante inscrito nesta rubrica decorre da renegociação do contrato com a empresa Druidesa, na exploração da Farmácia da Santa Casa. Este rendimento será reconhecido numa base sistemática pelo período de vigência do contrato.

### 10.8 Subsídios, doações e legados à exploração

A Entidade reconheceu, nos períodos de 2019 e 2020, os seguintes subsídio, doações, heranças e legados:

Descrição	2019	2020
Subsídios do Estado e outros entes públicos	469 865,97	508 490,17
Subsídios de outras entidades		
Doações e heranças	150 453,71	152 051,98
<b>TOTAL</b>	<b>620 319,68</b>	<b>660 542,15</b>

### 10.9 Fornecimentos e serviços externos

A repartição dos "Fornecimentos e serviços externos" nos períodos findos em 31 de Dezembro de 2019 e de 2020, foi a seguinte:

Descrição	2019	2020
Subcontratos	0.00	0.00
Serviços especializados	730 832,39	654 305,22
Materiais	48 802,07	52 876,84
Energia e fluidos	163 427,12	169 387,57
Deslocações, estadas e transportes	3 519,32	875,30
Serviços diversos	37 086,33	37 905,61
<b>Total</b>	<b>983 667,23</b>	<b>915 350,54</b>

*12.10.2020*  
*R*  
*7*  
*12.10.2020*

#### 10.10 Outros rendimentos e ganhos

A rubrica de "Outros rendimentos e ganhos" encontra-se dividida da seguinte forma:

<b>Descrição</b>	<b>2019</b>	<b>2020</b>
Rendimentos Suplementares	0.00	0.00
Rendimentos e ganhos em investimentos não financeiros	22 715,41	22 343,31
Outros rendimentos e ganhos	298 761,62	145 287,34
Juros, dividendos e outros rendimentos similares	0.00	0.00
<b>Total</b>	<b>321 477,03</b>	<b>167 630,65</b>

#### 10.11 Outros gastos e perdas

A rubrica de "Outros gastos e perdas" encontra-se dividida da seguinte forma:

<b>Descrição</b>	<b>2019</b>	<b>2020</b>
Impostos	5 723,15	913,88
Gastos e perdas investimentos não financeiros		
Outros Gastos e Perdas	33 040,70	48 458,65
<b>Total</b>	<b>38 763,85</b>	<b>49 372,53</b>

#### 10.12 Acontecimentos após data de Balanço

Não são conhecidos à data quaisquer eventos subsequentes, com impacto significativo nas Demonstrações Financeiras de 31 de Dezembro de 2020.

Após o encerramento do período, e até à elaboração do presente anexo, não se registaram outros factos suscetíveis de modificar a situação relevada nas contas.



As demonstrações financeiras para o período findo em 31 de Dezembro de 2020 foram aprovadas pela Mesa Administrativa de Março 2021.

#### 10.13 Outras Informações

No ano de 2020, devido à pandemia Covid-19 procedemos ao encerramento de algumas valências, nomeadamente o Centro de dia e o Catl.

Apenas houve perdas no Catl, uma vez que os utentes de centro de dia receberam os serviços no seu domicílio.

Em termos de custos, houve um aumento na rubrica gastos com o pessoal devido ao surto e horários em espelho no valor de 32 502,24€ e em descartáveis/material clínico no valor de 40 245,35€.

Recebemos da Camara Municipal do Montijo 30 000,00€ para a realização de testes e EPIS e 7500,00€ para a compra da Box dos Afetos, a qual foi adquirida para os nossos utentes poderem ver os seus familiares.


Canha, 4 de Março de 2021

O Contabilista Certificado

*Rita Ferreira*

A Mesa Administrativa

*[Handwritten signature]*  
*Luis Garcia Beza Coelho*  
*Alexandre Augusto*  
*Jorge Miguel Martins Pereira*  
*[Handwritten signature]*  
*Luís Dionísio*



Santa Casa da Misericórdia de Canha  
**DEMONSTRAÇÃO DOS FLUXOS DE CAIXA**  
**PERÍODO FINDO EM 31 DE DEZEMBRO DE 2019**

Moeda € (Valores em Euros)

RÚBRICAS	NOTAS	DATAS	
		2020	2019
<b>Fluxos de caixa das actividades operacionais - método directo</b>			
Recebimentos de clientes e utentes		1.648.676,51	1.662.849,68
Pagamentos de subsídios		0,00	0,00
Pagamentos de apoios		0,00	0,00
Pagamentos de bolsas		0,00	0,00
Pagamentos a fornecedores		-1.063.797,97	-1.039.110,22
Pagamentos ao pessoal		-1.126.361,02	-1.078.368,53
Caixa gerada pelas operações		-541.483,48	-453.333,07
Pagamento/recebimento do imposto sobre o rendimento		0,00	0,00
Outros recebimentos/pagamentos		396.024,50	623.833,07
Fluxos de caixa das actividades operacionais (1)		-145.457,98	170.500,00
<b>Fluxos de caixa das actividades de investimento</b>			
<b>Pagamentos respeitantes a:</b>			
Ativos fixos tangíveis		0,00	0,00
Ativos intangíveis		-53.136,00	-108.571,66
Investimentos financeiros		0,00	-4.528,33
Outros ativos		0,00	0,00
<b>Recebimentos provenientes de:</b>			
Ativos fixos tangíveis		0,00	0,00
Ativos intangíveis		0,00	0,00
Investimentos financeiros		0,00	0,00
Outros ativos		0,00	0,00
Subsídios ao investimento		168.535,00	0,00
Juros e rendimentos similares		0,00	0,00
Dividendos		0,00	0,00
Fluxos de caixa das actividades de investimento (2)		113.399,00	-113.099,99
<b>Fluxos de caixa das actividades de financiamento</b>			
<b>Recebimentos provenientes de:</b>			
Financiamentos obtidos		168.677,33	50.000,00
Realização de fundos		0,00	0,00
Cobertura de prejuizos		0,00	0,00
Doações		152.051,98	150.453,71
Outras operações de financiamentos		0,00	0,00
<b>Pagamentos respeitantes a:</b>			
Financiamentos obtidos		-238.903,75	-225.143,97
Juros e gastos similares		-55.878,39	-59.599,01
Dividendos		0,00	0,00
Redução de fundos		0,00	0,00
Outras operações de financiamento		0,00	0,00
Fluxos de caixa das actividades de financiamento (3)		25.947,17	-84.289,27
Variação de caixa e seus equivalentes (1+2+3)		-4.111,81	-26.889,26
Efeito das diferenças de câmbio		0,00	0,00
Caixa e seus equivalentes no início do período		18.649,63	45.538,89
Caixa e seus equivalentes no fim do período		14.537,82	18.649,63

A Direcção

O Responsável

*[Handwritten signature]*  
 Luís Garcia Belga Colho  
 Alexandre Augusto  
 José Miguel Harbich Operações  
 Luís Romão

*[Handwritten signature]*  
 Tita Farpinho



## DEMONSTRAÇÃO DOS RESULTADOS POR NATUREZAS

PERÍODO FINDO EM 31 DE DEZEMBRO DE 2020

Moeda: EUROS

RENDIMENTOS E GASTOS	NOTAS	PERÍODOS	
		2020	2019
Vendas e Prestações de serviços	7	1.693.225,54	1.695.243,74
Subsídios, doações e legados à exploração	10.8	660.542,15	620.319,68
Variação nos inventários da produção		0,00	0,00
Trabalhos para a própria entidade		0,00	0,00
Custos das mercadorias vendidas e das matérias consumidas	6	126.609,97	103.166,44
Fornecimentos e serviços externos	10.9	915.350,54	983.667,23
Gastos com o Pessoal	8	1.133.203,09	1.100.700,85
Ajustamentos de inventários (perdas/reversões)		0,00	0,00
Imparidade de dívidas a receber (perdas/reversões)	10.1	30.121,00	113.102,00
Provisões (aumentos/reduções)		0,00	0,00
Provisões específicas do sector		0,00	0,00
Outras imparidades (perdas/reversões)		0,00	0,00
Aumentos/reduções de justo valor		0,00	0,00
Outros rendimentos	10.10	167.630,65	321.477,03
Outros gastos	10.11	49.372,53	38.763,85
<b>Resultado antes de depreciações, gastos de financiamento e impostos</b>		<b>266.741,21</b>	<b>297.640,08</b>
Gastos/reversões de depreciação e de amortização	4	165.528,53	182.586,75
<b>Resultado operacional (antes de gastos de financiamento e impostos)</b>		<b>101.212,68</b>	<b>115.053,33</b>
Juros, dividendos e outros rendimentos similares		0,00	0,00
Juros e gastos similares suportados		55.878,39	59.599,01
<b>Resultados antes de impostos</b>		<b>45.334,29</b>	<b>55.454,32</b>
Imposto sobre o rendimento do período	8	0,00	0,00
<b>Resultado líquido do período</b>		<b>45.334,29</b>	<b>55.454,32</b>

A Direcção

O responsável

Tito Farinha

Alexandrino Augusto

José Miguel Martins Precada

José Maria Belga Colho

Luís Dionísio



Santa Casa da Misericórdia de Canha

## Balancete Geral

Dezembro / 2020

(Valores em Euros)

Data: 11-03-2021

Página: 1 de 10

Conta	Descrição	Acumulado			
		Débito	Crédito	Saldo Débito	Saldo Crédito
11	Caixa	286.653,83	284.039,13	2.614,70	0,00
111	Caixa - Sede	286.653,83	284.039,13	2.614,70	0,00
12	Depósitos à ordem	3.484.905,23	3.473.594,36	11.923,12	612,25
121	Caixa Geral de Depósitos	276.998,70	276.832,92	165,78	0,00
122	Caixa Crédito Agrícola Pegões	49.599,72	50.211,97	0,00	612,25
123	Caixa Geral Depósitos-U	1.989.600,32	1.985.026,25	4.574,07	0,00
124	Caixa Geral Depósitos - Empresas	88.613,77	88.613,77	0,00	0,00
126	CCAM-UCC	4.282,93	4.187,97	94,96	0,00
127	Santander Totta	1.075.209,79	1.068.721,48	6.488,31	0,00
128	Montepio	100,00	0,00	100,00	0,00
129	Millennium bcp	500,00	0,00	500,00	0,00
21	Clientes e Utentes	2.240.151,37	2.191.631,52	435.757,71	387.237,86
211	Clientes e utentes c/c	2.233.862,07	1.837.343,83	435.757,71	39.239,47
2111	Clientes gerais	743.233,41	656.134,10	87.099,31	0,00
211125	ARSLVT	412.431,13	354.707,44	57.723,69	0,00
211126	Instituto de Segurança Social	264.199,37	243.351,25	20.848,12	0,00
211127	UMP	22.527,00	13.999,50	8.527,50	0,00
211166	Clientes Diversos - Outras Actividades	10.457,53	10.457,53	0,00	0,00
211168	Clientes Diversos - Rendas	33.618,38	33.618,38	0,00	0,00
2112	Clientes - entidade mãe	2.361,94	2.135,67	226,27	0,00
2112001	Câmara Municipal de Setúbal	107,87	0,00	107,87	0,00
2112014	Itau,Lda	2.135,67	2.135,67	0,00	0,00
2112015	Santa Casa da Misericórdia do Crato	118,40	0,00	118,40	0,00
2117	Utentes	1.488.266,72	1.179.074,06	348.432,13	39.239,47
21171	Utentes	1.325.708,86	977.276,73	348.432,13	0,00
2117101	Utentes - Lar	783.092,16	542.852,12	240.240,04	0,00
2117102	Utentes - SAD	25.595,53	23.286,45	2.309,08	0,00
2117103	Utentes Sala de Estudo	5.370,23	1.734,99	3.635,24	0,00
2117104	Utentes - Sócios	46.925,04	0,00	46.925,04	0,00
2117106	Utentes - Centro de Dia	8.874,05	8.308,66	565,39	0,00
2117107	Utentes -CATL	2.978,03	1.163,12	1.814,91	0,00
2117109	Utentes -UCCI	187.008,62	139.274,13	47.734,49	0,00
2117110	Utentes - CCE	46,60	46,60	0,00	0,00
2117111	Utentes- Outras Actividades	265.818,60	260.610,66	5.207,94	0,00
2117999	Utentes Diversos	162.557,86	201.797,33	0,00	39.239,47
218	Adiantamentos de clientes e utentes	6.289,30	11.460,96	0,00	5.171,66
219	Perdas por imparidade acumuladas	0,00	342.826,73	0,00	342.826,73
22	Fornecedores	1.421.656,14	1.844.489,48	137.889,40	560.722,74
221	Fornecedores c/c	1.421.656,14	1.844.489,48	137.889,40	560.722,74
2211	Fornecedores - Farmácia	345,87	823,16	0,00	477,29
2211021	Bayer Portugal,S.A.	0,00	409,64	0,00	409,64
2211027	Medical Express Bastos Viegas,SA	345,87	345,87	0,00	0,00
2211052	ISQ	0,00	67,65	0,00	67,65
2212	Fornecedores - Lar	467.208,13	885.912,94	0,00	418.704,81
2212006	Drogaria - Eduarda A.S.Farinha	2.406,26	2.715,86	0,00	309,60
2212019	Município da Montijo	12.855,77	52.444,29	0,00	39.588,52
2212031	Manutan	837,32	837,32	0,00	0,00
2212039	Quibena - Prod de Manutenção Industrial,Lda	18.035,75	21.199,39	0,00	3.163,64
2212040	César Coelho,Lda	12,30	12,30	0,00	0,00
2212053	A.Comercial	3.906,82	3.906,82	0,00	0,00
2212058	Manuel Rui Azinhais Nabeiro.Lda	5.829,43	7.055,48	0,00	1.226,05
2212072	Thyssenkrupp Elevadores	1.534,31	2.052,39	0,00	518,08
2212073	Repsol Butano Portugal, R.B.SA	43.735,45	50.461,53	0,00	6.726,08
2212088	Mundinter	144,60	144,60	0,00	0,00
2212089	Ambimed Gestão Ambiental,Lda	0,00	346,80	0,00	346,80

Conta	Descrição	Acumulado			
		Débito	Crédito	Saldo Débito	Saldo Crédito
2212092	Xetcopi-Equip. Escr e Prest Serviços, Lda	186,61	192,56	0,00	5,95
2212102	Fernando A. Carreira Quendera	48,00	48,00	0,00	0,00
2212120	Cooperativa Agricola de St Izidro Pegões	6,57	6,57	0,00	0,00
2212132	Farmácia da Misericórdia de Canha	13.663,74	19.917,75	0,00	6.254,01
2212141	Minfo.pt	66,28	66,28	0,00	0,00
2212168	Fernando Ângelo	326,60	638,04	0,00	311,44
2212174	Ikea	22,00	22,00	0,00	0,00
2212179	Escola Profissional do Montijo	16,24	16,24	0,00	0,00
2212181	Fidelidade Mundial	12.243,16	15.444,52	0,00	3.201,36
2212183	Continente Online	504,15	504,15	0,00	0,00
2212190	SCA	37.780,05	51.153,05	0,00	13.373,00
2212192	Help Phone,SA	0,00	500,85	0,00	500,85
2212228	PT Empresas	9.736,16	10.591,22	0,00	855,06
2212232	Amanhecer- Emanuel Eduardo M Lopes	237,12	237,12	0,00	0,00
2212233	Alliance Healthcare, SA	4.350,18	5.440,29	0,00	1.090,11
2212234	Laboratório Menfifar ,SA	1.276,21	1.365,99	0,00	89,78
2212235	MYLAN,LDA	576,50	696,23	0,00	119,73
2212236	NOVARTIS ,SA	0,00	497,74	0,00	497,74
2212237	GENERIS	1.659,75	2.621,67	0,00	961,92
2212238	LABESFAL, Laboratório Almiro S.A.	0,00	436,23	0,00	436,23
2212239	SANOFI, Lda	310,47	1.095,54	0,00	785,07
2212240	AUROVITAS Unipessoal, Lda	0,00	14,86	0,00	14,86
2212245	Unilfarma,lda	1.111,38	1.111,38	0,00	0,00
2212251	SANDOZ	0,00	1.105,79	0,00	1.105,79
2212274	Kmed	3.468,12	3.468,12	0,00	0,00
2212275	NOS	56,75	56,75	0,00	0,00
2212289	Itau, SA	276.310,03	610.359,65	0,00	334.049,62
2212299	APH, artigos de aprovisionamento hospitalar,Lda	13.337,92	16.511,44	0,00	3.173,52
2212313	Amanhecer Nelson M L Soldado	616,13	616,13	0,00	0,00
2213	Fornecedores - Outros	460.541,40	547.442,98	0,00	86.901,58
2213008	E.D.P. Distribuição Energia,S.A.	109.400,97	129.075,41	0,00	19.674,44
2213013	Tesouraria da Fazenda Publica	3.392,80	3.392,80	0,00	0,00
2213016	Banco Português de Gestão	0,00	20.000,00	0,00	20.000,00
2213020	CTT- Correio de Portugal	1.546,14	1.546,14	0,00	0,00
2213022	Staples Office Center	134,07	134,07	0,00	0,00
2213032	Agência Portuguesa do Ambiente	58,42	58,42	0,00	0,00
2213033	Posto de Stª Maria, Lda	37,58	37,58	0,00	0,00
2213034	José Jesus Joaquim	5,88	5,88	0,00	0,00
2213035	União das Misericórdias	7.617,00	9.621,50	0,00	2.004,50
2213037	Luis Amaral - Consultores, Lda.	21.525,00	21.525,00	0,00	0,00
2213041	Montijocash-Importação Exportação,Lda	1.375,00	1.375,00	0,00	0,00
2213058	Megalentejo Equip. Infomatico,Lda	3.150,07	6.172,81	0,00	3.022,74
2213061	Registo de Comércio Português	0,00	787,00	0,00	787,00
2213076	Pmelink.pt	558,12	558,12	0,00	0,00
2213079	Allianz Portugal	531,80	531,80	0,00	0,00
2213081	Chiptec Infomatica,Lda	245,40	245,40	0,00	0,00
2213094	Pedro Duarte Batista Imperial	3.097,14	3.097,14	0,00	0,00
2213107	ELIS	338,04	439,65	0,00	101,61
2213111	Decathlon	15,00	15,00	0,00	0,00
2213115	Oliveira, Reis & Associados,Lda	6.642,00	7.749,00	0,00	1.107,00
2213123	Creditex- Aluguer de Equipamentos,SA	2.072,92	2.250,53	0,00	177,61
2213136	Ajudef, Lda	353,63	353,63	0,00	0,00
2213169	Joaquim Joaquim Candeias, Lda	362,29	491,87	0,00	129,58
2213172	Worten	115,98	115,98	0,00	0,00
2213176	Autoridade Nacional de Protecção Civil	1.018,02	1.018,02	0,00	0,00
2213182	GT.XL-Gestão Total,Lda	0,00	525,00	0,00	525,00
2213184	Casa Semidos	0,00	16,15	0,00	16,15



Conta	Descrição	Acumulado			
		Débito	Crédito	Saldo Débito	Saldo Crédito
2213185	Luís Manuel Guerra Mateus&Filhos,Lda	2.059,66	3.804,79	0,00	1.745,13
2213199	Gráfica Ideal Vendasnovense,Lda	185,73	185,73	0,00	0,00
2213204	Olga Maria Baptista Marques	20,00	20,00	0,00	0,00
2213212	TST-Transportes Sul do Tejo	250,00	250,00	0,00	0,00
2213217	Tanqueluz,SA	2.024,83	2.024,83	0,00	0,00
2213219	Vitor Manuel da Silva José	3.254,58	3.254,58	0,00	0,00
2213237	Silvestre & Guerreiro,Lda	68,00	224,33	0,00	156,33
2213238	AgostiAuto,Lda	13,60	13,60	0,00	0,00
2213241	Logicpulse,Lda	381,30	381,30	0,00	0,00
2213246	Agência Funerária Jacinto,Lda	2.373,96	2.373,96	0,00	0,00
2213251	Award Value	0,00	1.100,00	0,00	1.100,00
2213257	TECNIMOITA,LDA	221,40	221,40	0,00	0,00
2213263	Dalia de Jesus Candeias Braz Quartel	579,83	579,83	0,00	0,00
2213278	Codipor-Assoc.Portug.Ident.e Codif.Producos	330,00	330,00	0,00	0,00
2213291	IFHI	1.213,79	2.642,81	0,00	1.429,02
2213292	ADWAY	0,00	73,80	0,00	73,80
2213301	Helder e Laura,Lda	2,50	2,50	0,00	0,00
2213312	Entidade Reguladora da Saúde	712,50	712,50	0,00	0,00
2213314	Leroy Merlin	287,59	287,59	0,00	0,00
2213316	FireProof	996,28	1.087,78	0,00	91,50
2213320	BIGDEAL, Lda	1.066,00	1.066,00	0,00	0,00
2213328	PRAXAIR	4.807,49	5.956,47	0,00	1.148,98
2213330	GAMOSA	0,00	3.951,46	0,00	3.951,46
2213337	Artgesist	2.384,57	2.384,57	0,00	0,00
2213350	Intersurgical Portugal,SA	149,14	149,14	0,00	0,00
2213358	Batista Gomes	32,64	32,64	0,00	0,00
2213365	Mestria Apurada	55.439,09	59.027,70	0,00	3.588,61
2213368	Cofina Media SA	678,27	678,27	0,00	0,00
2213369	Maria José Alves Casas	2.954,74	3.501,70	0,00	546,96
2213377	Sulseras,Lda	35,11	35,11	0,00	0,00
2213390	EIC- Formação,Lda	584,25	584,25	0,00	0,00
2213391	Silvério & Silvério, Lda	14,64	14,64	0,00	0,00
2213392	Gameiros,Lda	612,48	612,48	0,00	0,00
2213393	O Varandão. Lda	109,57	109,57	0,00	0,00
2213396	A. J. Costa Lda	2.625,82	3.440,52	0,00	814,70
2213407	Rodrigo António Pinto Pereira	2.597,76	3.089,76	0,00	492,00
2213408	Maintenance & Engineering	0,00	625,46	0,00	625,46
2213410	Quadrímovel, Lda	45,78	45,78	0,00	0,00
2213417	Centro de Medicina Laboratorial,Lda	4.110,35	6.347,51	0,00	2.237,16
2213424	Silva & Pereira,Lda	0,00	451,16	0,00	451,16
2213425	Federação do Fôlclore Português	120,00	120,00	0,00	0,00
2213426	NOSBET,Lda	0,00	324,72	0,00	324,72
2213436	EXAUSTARTE	307,50	307,50	0,00	0,00
2213437	AMBIPOMBAL, SA	6.373,87	7.026,43	0,00	652,56
2213443	Next- Com. Equipamentos Unip.Lda.	13,04	13,04	0,00	0,00
2213445	kilomat,Lda	68,50	140,64	0,00	72,14
2213450	GO MENU, LDA	1.158,41	1.158,41	0,00	0,00
2213451	MULTINFOR, Equipamento e Manutenção Hosp., Lda	366,32	366,32	0,00	0,00
2213457	Bom beiros Voluntários de Alcochete	111,00	111,00	0,00	0,00
2213458	Sociedade Ponto Verde	147,60	147,60	0,00	0,00
2213463	Texoleo. Lda	209,20	209,20	0,00	0,00
2213465	GRENKE Renting SA	405,96	579,45	0,00	173,49
2213470	Paulus Cópia - Equipamentos de Escritório. Lda	952,02	952,02	0,00	0,00
2213473	Conservatória dos Registos Civil.Predial.Comerci	45,00	45,00	0,00	0,00
2213474	TBCOM, Lda	1.185,68	1.185,68	0,00	0,00
2213479	Fernando Manuel Serrudo Teodoro	2.015,00	2.015,00	0,00	0,00
2213481	DPM-Tratamento de Aguas e ar Ambiente,Lda	1.094,70	2.189,40	0,00	1.094,70



Conta	Descrição	Acumulado			
		Débito	Crédito	Saldo Débito	Saldo Crédito
2213486	Designio Humano Lda	8.027,25	15.792,00	0,00	7.764,75
2213487	PW30-Priority Work Lda	20.996,88	20.996,88	0,00	0,00
2213488	Brinde&Companhia Lda	177,12	177,12	0,00	0,00
2213491	PMH - Produtos Médicos Hospitalares SA	148,17	148,17	0,00	0,00
2213493	UBER, Lda	830,26	1.245,39	0,00	415,13
2213501	VNZ Construções SA	50.123,67	50.123,67	0,00	0,00
2213509	Frcsenius	722,03	1.109,93	0,00	387,90
2213514	Montifire Sistemas de Seguran;a lda	405,62	405,62	0,00	0,00
2213515	Aiton Costa / Trasportes e Mudandas lda	350,55	350,55	0,00	0,00
2213517	Repsol Portugal SA	10.947,92	11.911,40	0,00	963,48
2213523	António José Dimas Lúcio	656,93	656,93	0,00	0,00
2213529	Soluções Integradas Horeca	261,67	261,67	0,00	0,00
2213532	Fullwear	773,99	773,99	0,00	0,00
2213533	Detathe Conciso Lda	750,92	750,92	0,00	0,00
2213534	Etelgra	187,16	187,16	0,00	0,00
2213535	Eleclerc	89,90	89,90	0,00	0,00
2213536	Celestino Simões	55,00	55,00	0,00	0,00
2213537	O Migalhas	31,43	31,43	0,00	0,00
2213538	Café Central -Paula CArvalheira	82,50	82,50	0,00	0,00
2213539	Acenor , Lda	28,44	28,44	0,00	0,00
2213551	Loja Gato Preto	575,46	575,46	0,00	0,00
2213555	Urvinapor-, Lda	4.270,93	6.835,48	0,00	2.564,55
2213556	Topeca Produtos de Construção Civil,Lda	0,00	370,23	0,00	370,23
2213557	Farmácia Prates Cravidão	136,54	136,54	0,00	0,00
2213558	Florisul	6,36	6,36	0,00	0,00
2213560	Rodalgés, Lda	113,58	113,58	0,00	0,00
2213561	Haccpemi,Lda	157,44	157,44	0,00	0,00
2213562	Verde Azeitona, Lda	35,00	35,00	0,00	0,00
2213563	Pingo Doce Montijo	42,91	42,91	0,00	0,00
2213564	Transatlântico - Trabalho Temporário, Lda	43.791,91	44.502,94	0,00	711,03
2213565	Labocentro - Laboratório da Portela,SA	25.425,00	26.910,00	0,00	1.485,00
2213566	Muser.pt	45,23	45,23	0,00	0,00
2213567	Mota & Vieira, Lda	45,17	45,17	0,00	0,00
2213569	Ventilnorte	434,24	434,24	0,00	0,00
2213570	FULLQUEST	7.355,40	7.355,40	0,00	0,00
2213571	Provari	203,31	203,31	0,00	0,00
2213572	BP - Completa Simetria,Lda	360,85	360,85	0,00	0,00
2213573	FNAC	74,99	74,99	0,00	0,00
2213574	Forprint.pt	110,35	110,35	0,00	0,00
2213575	Splendid Level	184,50	184,50	0,00	0,00
2213576	MDPT- Cooperativa Prod. Saude, CRL	145,19	145,19	0,00	0,00
2213577	UNITATE- Ass. Desenv. da Economia Social	2.725,00	2.725,00	0,00	0,00
2213579	Talenter - Gestão de Projetos, SA	5.034,75	7.974,75	0,00	2.940,00
2213580	Grupo Vendap	265,68	1.249,68	0,00	984,00
2213581	Carvalho & Maio, Lda	130,60	130,60	0,00	0,00
2213582	RJ Serviços Infomáticos	226,79	226,79	0,00	0,00
2213584	RSOCIALFORM - GEATRIA,LDA	30,00	30,00	0,00	0,00
2213585	DFKRA Inspeções Portugal, SA	252,00	252,00	0,00	0,00
2213586	Picançotur, Lda	72,35	72,35	0,00	0,00
2213587	Cenatolim, Lda	15,18	15,18	0,00	0,00
2213588	Facanha Pricipal , Lda	103,59	103,59	0,00	0,00
2213589	Ispecentro - Insp. Periódica de Veículos Auto SA	31,50	31,50	0,00	0,00
2213590	Sensicare, Lda	35,81	35,81	0,00	0,00
2213591	Veimonte, Com. Veículos, Lda	139,64	139,64	0,00	0,00
2213592	Laurentino J C Cravosa e Filhos,Lda	22,00	22,00	0,00	0,00
2213593	LPP Combustíveis, Lda	11,72	11,72	0,00	0,00
2213594	Intermarché Montijo	3,98	3,98	0,00	0,00



Ric Fazeiro

Conta	Descrição	Acumulado			
		Débito	Crédito	Saldo Débito	Saldo Crédito
2213595	PC Componentes Y Multimedia SLU	41,32	41,32	0,00	0,00
2213596	Biojam, SA	847,40	847,40	0,00	0,00
2214	Fornecedores - empresas associadas	139.773,71	183.654,21	0,00	43.880,50
2214404	Grupo Vitalino	13,28	13,28	0,00	0,00
2214405	Candor Renting de Equipamentos S. A.	3.304,25	3.588,67	0,00	284,42
2214406	Almas Industries	108,48	255,70	0,00	147,22
2214407	Bramédica	454,70	454,70	0,00	0,00
2214409	321 Crédito SA	2.560,23	2.772,48	0,00	212,25
2214410	Fabripixel Unipessoal, Lda	66,99	66,99	0,00	0,00
2214413	Zentiva	610,52	780,54	0,00	170,02
2214419	Primeira Hora-Editora e Comunicação Lda	588,93	785,24	0,00	196,31
2214421	Tranquilidade	1.817,24	2.020,73	0,00	203,49
2214423	GERIAZUR	375,33	375,33	0,00	0,00
2214427	Rajapack	211,07	211,07	0,00	0,00
2214428	Rosto do Mundo	400,00	400,00	0,00	0,00
2214429	TurnAround	26.058,04	26.058,04	0,00	0,00
2214430	Fábio Gil Pinhel, Unipessoal Lda	756,24	756,24	0,00	0,00
2214439	Loja do Idoso	33,50	33,50	0,00	0,00
2214440	Computerlive	140,00	140,00	0,00	0,00
2214441	Lidl & Cia Montijo Afonsoeiro	49,38	49,38	0,00	0,00
2214443	Barão & Costa Lda	56,53	56,53	0,00	0,00
2214444	SfS, Gestão Consultadoria,SA	6.339,75	6.339,75	0,00	0,00
22144441	Lidl	7,86	7,86	0,00	0,00
22144442	M.D.Horta, Lda	51,01	51,01	0,00	0,00
2214445	FILTAPOR	275,00	676,50	0,00	401,50
2214446	MAQUIMOJ	353,44	706,88	0,00	353,44
2214447	GALP	295,49	295,49	0,00	0,00
2214448	R. Chavdarov K. Lda	110,70	110,70	0,00	0,00
2214449	STOCKHOTEL	28,17	62,12	0,00	33,95
2214450	Custodio Soldado	1.539,99	1.539,99	0,00	0,00
2214451	Barão & Costa, RenováveisLda	53.136,00	88.560,00	0,00	35.424,00
2214452	Lusitania	245,42	304,88	0,00	59,46
2214453	Magjacol	216,02	216,02	0,00	0,00
2214454	Associação Caminho Bem Fazer	5.000,00	5.000,00	0,00	0,00
2214455	União Mutualista Nossa Senhora da Conceição	15.000,00	15.000,00	0,00	0,00
2214456	José Joaquim Miranda & Irmãos,Lda	114,19	114,19	0,00	0,00
2214457	Santa Casa da Misericórdia do Montijo	15.000,00	15.000,00	0,00	0,00
2214458	Agência Funerario de Canha, Lda	0,00	1.313,00	0,00	1.313,00
2214459	Frederico Belo Unipessoal, Lda	24,00	24,00	0,00	0,00
2214460	Bluepharma	0,00	87,80	0,00	87,80
2214461	Arlindo Aurélio Unipessoal, Lda	742,00	742,00	0,00	0,00
2214462	PBP, net comercio, Unipessoal, Lda	85,83	85,83	0,00	0,00
2214463	Brito & Macdonald, Lda	1.014,00	4.014,00	0,00	3.000,00
2214464	Canya Café	32,30	32,30	0,00	0,00
2214465	Euroconcias	43,08	43,08	0,00	0,00
2214466	Qualidefender	1.129,54	1.444,54	0,00	315,00
2214467	Atlas Azul Lda	250,00	270,00	0,00	20,00
2214468	A. Simões Dias, Lda	473,80	473,80	0,00	0,00
2214469	LMPConceição Informática & Satellite Unip, Lda	12,90	12,90	0,00	0,00
2214470	Dia Portugal SA	4,00	4,00	0,00	0,00
2214471	adi higiene,Lda	0,00	1.408,64	0,00	1.408,64
2214472	For Demand, Lda	599,01	599,01	0,00	0,00
2214473	Junta Freguesia de Canha	45,50	45,50	0,00	0,00
2214474	Federação Portuguesa de Minigolfe	0,00	250,00	0,00	250,00
2216	Fornecedores - outras partes relacionadas	353.787,03	226.656,19	137.889,40	10.758,56
2216017	Nuno Filipe Godinho	3.850,00	4.200,00	0,00	350,00
2216031	Miguel David Natal	5.009,81	5.947,06	0,00	937,25



Conta	Descrição	Acumulado			
		Débito	Crédito	Saldo Débito	Saldo Crédito
2216032	Unilar	139.089,40	1.200,00	137.889,40	0,00
2216049	Druidesa	29.720,10	29.720,10	0,00	0,00
2216068	Isabel Alves Pires Felicio Marques	500,00	500,00	0,00	0,00
2216079	Vera Lucia Ferreira Antonio	20.970,00	20.970,00	0,00	0,00
2216089	Maria Gabriela Azevedo Nogueira	3.430,00	4.410,00	0,00	980,00
2216117	João Martins	7.011,00	7.506,00	0,00	495,00
2216122	Inês Pereira	8.372,80	9.047,11	0,00	674,31
2216127	Marília Isabel M. Rodrigues	0,00	947,50	0,00	947,50
2216129	Paula Alexandra S S Maroco	6.370,00	6.860,00	0,00	490,00
2216145	Nuno Alexandre Barroso Vilhena	2.774,40	2.774,40	0,00	0,00
2216150	Ana Sofia Rodrigues Isabel	3.725,00	3.950,00	0,00	225,00
2216154	Laira de Cassia Araujo Campelo	26.300,35	26.300,35	0,00	0,00
2216159	Marília Soares Lirio	10.112,50	11.060,00	0,00	947,50
2216162	Isabel Maria S.P.R.Rocha	312,37	312,37	0,00	0,00
2216164	Irene Micaela Costa Moreira	567,00	567,00	0,00	0,00
2216166	Nelia Cristina Fernandes Sanheiro	2.032,50	2.032,50	0,00	0,00
2216167	Solar Maria Feneira Louro	4.360,00	4.360,00	0,00	0,00
2216169	Marilanis Augusta Silva Caliman	5.537,81	5.537,81	0,00	0,00
2216170	Alexandra Sofia Pinelas da Silva	250,00	500,00	0,00	250,00
2216172	Manuel Fernando Ferreira Coelho	25.399,99	29.249,99	0,00	3.850,00
2216173	Daniela Cristina Caramelo Leal	192,00	192,00	0,00	0,00
2216175	Daniela Robalo Ricardo	204,00	204,00	0,00	0,00
2216177	Sara Mendes de Meneses	276,00	276,00	0,00	0,00
2216178	Rajubhai Jsvantbhai Nayi	1.340,00	1.340,00	0,00	0,00
2216179	Luis Henrique Leal Campos	1.104,00	1.104,00	0,00	0,00
2216180	Ana Catarina Fernandes	3.540,00	3.540,00	0,00	0,00
2216182	João Paulo Lazaro Tendeiro	100,00	100,00	0,00	0,00
2216183	Carla Natalia Canno	9.552,00	9.552,00	0,00	0,00
2216184	Alexandre Miguel Jeremias	85,00	85,00	0,00	0,00
2216185	Sanjaykumar Sarvaiya	4.277,50	4.277,50	0,00	0,00
2216186	Wilfred Yakubbahai Cristian	5.100,00	5.100,00	0,00	0,00
2216187	João Gabriel Gonçalves de Brito	4.732,50	4.732,50	0,00	0,00
2216188	Irene Claudia Marques Ribeiros	8.724,00	8.724,00	0,00	0,00
2216190	Daniel Jorge Sachipangué	3.900,00	3.900,00	0,00	0,00
2216191	Maria Elisa Salgueiro Santos	4.092,00	4.704,00	0,00	612,00
2216192	Rosa Maria Baptista Teles	873,00	873,00	0,00	0,00
23	Pessoal	748.046,61	750.064,93	47,09	2.065,41
231	Remunerações a pagar	747.532,00	749.413,30	0,00	1.881,30
2312	Ao pessoal	747.532,00	749.413,30	0,00	1.881,30
232	Adiantamentos	47,09	0,00	47,09	0,00
2322	Ao pessoal	47,09	0,00	47,09	0,00
238	Outras operações	467,52	651,63	0,00	184,11
2382	Com o pessoal	0,00	78,90	0,00	78,90
2383	Sindicato	467,52	572,73	0,00	105,21
24	Estado e outros entes públicos	466.231,13	714.726,07	13.495,32	261.990,26
241	Imposto sobre o rendimento	0,00	0,51	0,00	0,51
242	Retenção de impostos sobre rendimentos	106.543,62	111.607,44	1.236,96	6.300,78
2421	Sobre Rendimentos de Trabalho Dependente	63.483,00	69.296,00	0,00	5.813,00
2422	Sobre Rendimentos de Trabalho Independente	35.920,18	34.692,91	1.227,27	0,00
2428	Sobre Outros Rendimentos	9,69	0,00	9,69	0,00
2429	Sobre Outros Rendimentos-Penhora	7.130,75	7.618,53	0,00	487,78
243	Imposto sobre o valor acrescentado (IVA)	44.949,79	35.430,87	12.258,36	2.739,44
2433	IVA - Liquidado	8.229,98	8.230,32	0,00	0,34
24331	Relativo a Operacoes Gerais 5%	0,00	0,34	0,00	0,34
24334	Relativo a Operções Gerais Tx Normal	8.229,98	8.229,98	0,00	0,00
2435	IVA - Apuramento	8.229,98	8.229,98	0,00	0,00
2436	IVA - A pagar	8.073,22	10.812,32	0,00	2.739,10





Conta	Descrição	Acumulado			
		Débito	Crédito	Saldo Débito	Saldo Crédito
24361	Valores Apurados	8.073,22	10.812,32	0,00	2.739,10
2438	IVA - Reembolsos pedidos	20.416,61	8.158,25	12.258,36	0,00
245	Contribuições para a Segurança Social	314.737,72	544.938,83	0,00	230.201,11
247	Outros	0,00	22.748,42	0,00	22.748,42
2471	Fundo de Compensação Trabalho	0,00	21.104,81	0,00	21.104,81
2472	Fundo Garantia Compensação Trabalho	0,00	1.643,61	0,00	1.643,61
25	Financiamentos obtidos	238.903,75	3.224.432,50	0,00	2.985.528,75
251	Instituições de crédito e sociedades financeiras	2.180,17	7.538,41	0,00	5.358,24
2513	Locações financeiras	2.180,17	7.538,41	0,00	5.358,24
25132	Locações financeiras - Passivo Não Corrente	2.180,17	7.538,41	0,00	5.358,24
2513209	321 Credito - Soluções de Crédito Especializado,SA	2.180,17	7.538,41	0,00	5.358,24
258	Outros financiadores	236.723,58	3.216.894,09	0,00	2.980.170,51
25804	CCAM - 2008	11.567,29	856.617,10	0,00	845.049,81
25806	EMPRESTIMO	750,00	750,00	0,00	0,00
25807	CCAM	18.004,90	1.622.532,93	0,00	1.604.528,03
2581	Outros financiadores - Passivo Não Corrente	206.401,39	736.994,06	0,00	530.592,67
25810	CCAM- 56055733506	337,39	25.978,51	0,00	25.641,12
25811	CCAM-56055734075	3.092,70	239.469,47	0,00	236.376,77
25812	CGD- 2017	7.049,60	103.851,44	0,00	96.801,84
25816	Livrança 2015	183.200,00	183.200,00	0,00	0,00
25817	CCAM- 56060313741	816,94	60.108,90	0,00	59.291,96
25818	CGD 2016	11.904,76	124.385,74	0,00	112.480,98
27	Outras contas a receber e a pagar	217.912,98	398.895,29	49.114,22	230.096,53
271	Fornecedores de investimentos	217.912,98	238.313,61	49.114,22	69.514,85
2711	Fornecedores de investimentos - contas gerais	217.912,98	238.313,61	49.114,22	69.514,85
2711001	Farmatec, Lda.	0,00	7.330,54	0,00	7.330,54
2711003	Luseca, SA	0,00	0,01	0,00	0,01
2711013	TSR- Sistemas de Informação,Lda	0,00	1.573,47	0,00	1.573,47
2711049	Xecop.Equip de Escritorio e Trestação Serv,Lda	79,21	79,21	0,00	0,00
2711086	Megalentejo, Lda	155,60	155,60	0,00	0,00
2711092	Chiptec-Infomática e Centros de Copias,Lda	28,90	28,90	0,00	0,00
2711098	Montisport de Fernando A. Carreira Quendera	0,00	20,00	0,00	20,00
2711112	IBG IntelligentGreenBuildings	0,00	57.989,39	0,00	57.989,39
2711120	Socijoba, Sociedade de Construção,S.A.	0,00	1.565,08	0,00	1.565,08
2711122	Sousa & Matias,lda	0,00	1.036,36	0,00	1.036,36
2711126	Lisboa 2020	146.672,27	97.558,05	49.114,22	0,00
2711127	Câmara Municipal do Montijo	70.977,00	70.977,00	0,00	0,00
272	Devedores e credores por acréscimos (periodização económica)	0,00	160.581,68	0,00	160.581,68
2722	Credores por acréscimos de gastos	0,00	160.581,68	0,00	160.581,68
27221	Remuneracoes a Liquidar	0,00	160.581,68	0,00	160.581,68
28	Diferimentos	7.024,39	427.169,68	3.942,95	424.088,24
281	Gastos a reconhecer	7.024,39	3.081,44	3.942,95	0,00
282	Rendimentos a reconhecer	0,00	424.088,24	0,00	424.088,24
31	Compras	143.303,65	12.318,29	130.985,36	0,00
312	Matérias-primas, subsidiárias e de consumo	143.303,65	12.318,29	130.985,36	0,00
3121	Materias Primas	143.303,65	12.318,29	130.985,36	0,00
31211	Generos Alimentares	6.908,10	0,00	6.908,10	0,00
31212	Produtos Higiene e Limpeza	26.194,27	3.726,90	22.467,37	0,00
31213	Material Clínico	56.810,80	0,00	56.810,80	0,00
31214	Descartáveis - Utentes	53.390,48	8.591,39	44.799,09	0,00
33	Matérias-primas, subsidiárias e de consumo	10.639,80	0,00	10.639,80	0,00
332	Matérias subsidiárias	10.639,80	0,00	10.639,80	0,00
3321	Material Clínico	2.165,57	0,00	2.165,57	0,00
3322	Descartáveis	2.565,57	0,00	2.565,57	0,00
3323	Outro Material	5.908,66	0,00	5.908,66	0,00
41	Investimentos financeiros	16.296,65	0,00	16.296,65	0,00
415	Outros investimentos financeiros	16.296,65	0,00	16.296,65	0,00



Conta	Descrição	Acumulado			
		Débito	Crédito	Saldo Débito	Saldo Crédito
4157	Fundo Compensação	16.296,65	0,00	16.296,65	0,00
43	Activos fixos tangíveis	8.906.429,73	3.306.721,80	8.906.429,73	3.306.721,80
433	Outros activos fixos tangíveis	8.906.429,73	3.306.721,80	8.906.429,73	3.306.721,80
4331	Terrenos e recursos naturais	167.116,28	0,00	167.116,28	0,00
4332	Edifícios e outras construções	7.150.722,10	0,00	7.150.722,10	0,00
4333	Equipamento básico	1.092.585,16	0,00	1.092.585,16	0,00
4334	Equipamento de transporte	154.964,92	0,00	154.964,92	0,00
43341	Veiculos Ligeiros	154.964,92	0,00	154.964,92	0,00
4337	Outros activos fixos tangíveis	341.041,27	0,00	341.041,27	0,00
4338	Depreciações acumuladas	0,00	3.306.721,80	0,00	3.306.721,80
43382	Edifícios e Outras Construções	0,00	1.842.091,00	0,00	1.842.091,00
433821	Edifícios	0,00	1.842.091,00	0,00	1.842.091,00
43383	Equipamento Basico	0,00	934.955,81	0,00	934.955,81
433831	Equipamento de Alojamento de Utentes	0,00	866.610,76	0,00	866.610,76
433832	Equipamento Medico-hospitalar e de Reeducacao	0,00	458,20	0,00	458,20
433839	Outro	0,00	67.886,85	0,00	67.886,85
43384	Equipamento de Transporte	0,00	149.964,92	0,00	149.964,92
433841	Veiculos Ligeiros	0,00	87.802,32	0,00	87.802,32
433842	Veiculos Mistos	0,00	62.162,60	0,00	62.162,60
43385	Ferramentas e Utensilios	0,00	4.520,52	0,00	4.520,52
433859	Outras	0,00	4.520,52	0,00	4.520,52
43386	Equipamento Administrativo	0,00	189.928,67	0,00	189.928,67
433861	Mobiliario e Utensilios Administrativos	0,00	10.105,46	0,00	10.105,46
433864	Equipamento Informatico	0,00	56.888,24	0,00	56.888,24
433865	Equipamento Diverso	0,00	112.358,81	0,00	112.358,81
433869	Outros	0,00	10.576,16	0,00	10.576,16
43389	Outras Imobilizacoes Corporeas	0,00	185.260,88	0,00	185.260,88
55	Reservas	0,00	1.507.615,25	0,00	1.507.615,25
552	Outras reservas	0,00	1.507.615,25	0,00	1.507.615,25
56	Resultados transitados	1.935.823,69	55.454,32	1.880.369,37	0,00
59	Outras variações nos fundos patrimoniais	0,00	1.720.502,97	0,00	1.720.502,97
593	Subsídios	0,00	1.720.386,69	0,00	1.720.386,69
59311	PIIDDAC	0,00	756.339,42	0,00	756.339,42
59312	Outros	0,00	49.950,91	0,00	49.950,91
59313	DGAL Direcção Geral das Autarquias Locais	0,00	40.449,28	0,00	40.449,28
59314	A.R.S.L.V.T.	0,00	537.794,82	0,00	537.794,82
59316	IFAP-" Espaço Recreativo S. Sebastião"	0,00	118.202,99	0,00	118.202,99
59318	Lisboa 2020	0,00	146.672,27	0,00	146.672,27
59319	Câmara Municipal do Montijo	0,00	70.977,00	0,00	70.977,00
594	Doações	0,00	116,28	0,00	116,28
62	Fornecimentos e serviços externos	982.094,66	66.744,12	915.350,54	0,00
622	Serviços especializados	703.755,96	49.450,74	654.305,22	0,00
6221	Trabalhos especializados	472.869,73	49.450,74	423.418,99	0,00
6222	Publicidade e propaganda	1.267,20	0,00	1.267,20	0,00
6224	Honorários	205.484,84	0,00	205.484,84	0,00
6225	Comissões	5.754,89	0,00	5.754,89	0,00
6226	Conservação e reparação	18.379,30	0,00	18.379,30	0,00
623	Materiais	53.338,09	461,25	52.876,84	0,00
6231	Ferramentas e utensilios de desgaste rápido	29.885,17	461,25	29.423,92	0,00
6232	Livros e documentação técnica	13,70	0,00	13,70	0,00
6233	Material de escritório	1.940,92	0,00	1.940,92	0,00
6234	Artigos para oferta	6.339,75	0,00	6.339,75	0,00
6238	Outros - Medicamentos UCCI	14.806,54	0,00	14.806,54	0,00
6239	Outros	352,01	0,00	352,01	0,00
624	Energia e fluidos	185.231,37	15.843,80	169.387,57	0,00
6241	Electricidade	102.270,02	3.543,80	98.726,22	0,00
6242	Combustiveis	11.192,39	0,00	11.192,39	0,00



Conta	Descrição	Acumulado			
		Débito	Crédito	Saldo Débito	Saldo Crédito
6243	Água	23.772,94	0,00	23.772,94	0,00
6248	Outros Fluidos	47.996,02	12.300,00	35.696,02	0,00
625	Deslocações, estadas e transportes	875,30	0,00	875,30	0,00
6251	Deslocações e estadas	22,60	0,00	22,60	0,00
6253	Transportes de mercadorias	110,70	0,00	110,70	0,00
6258	Outros	742,00	0,00	742,00	0,00
626	Serviços diversos	38.893,94	988,33	37.905,61	0,00
6261	Rendas e alugueres	1.446,00	0,00	1.446,00	0,00
6262	Comunicação	12.007,39	0,00	12.007,39	0,00
6263	Seguros	11.905,16	985,74	10.919,42	0,00
6266	Despesas de representação	574,42	0,00	574,42	0,00
6268	Outros serviços- Utentes	8.147,42	2,59	8.144,83	0,00
6269	Outros	4.813,55	0,00	4.813,55	0,00
63	Gastos com o Pessoal	1.131.640,89	5.279,87	1.126.361,02	0,00
632	Remunerações do pessoal	903.874,20	0,00	903.874,20	0,00
6321	Remunerações Certas	780.726,30	0,00	780.726,30	0,00
6323	Horas Extraordinarias	24.667,61	0,00	24.667,61	0,00
6324	Subsidios de Alimentacao	3.644,28	0,00	3.644,28	0,00
6325	Abono para Falhas	1.849,11	0,00	1.849,11	0,00
6326	Remunerações Adicionais	92.986,90	0,00	92.986,90	0,00
634	Indemnizações	3.423,94	0,00	3.423,94	0,00
635	Encargos sobre remunerações	204.958,26	0,74	204.957,52	0,00
6351	Segurança Social	199.585,55	0,74	199.584,81	0,00
6352	Fundo de Garantia Compensação Trabalho	404,67	0,00	404,67	0,00
6353	Fundo Compensação Trabalho	4.968,04	0,00	4.968,04	0,00
636	Seguros de acidentes no trabalho e doenças profiss	14.978,89	3.029,13	11.949,76	0,00
638	Outros gastos com o pessoal	4.405,60	2.250,00	2.155,60	0,00
6384	Ajudas de Custo	1.404,60	0,00	1.404,60	0,00
6388	Formacao Profissional	3.001,00	2.250,00	751,00	0,00
65	Perdas por imparidade	31.612,00	1.491,00	30.121,00	0,00
651	Em dívidas a receber	31.612,00	1.491,00	30.121,00	0,00
6511	Clientes	31.612,00	1.491,00	30.121,00	0,00
68	Outros gastos	49.372,53	0,00	49.372,53	0,00
681	Impostos	913,88	0,00	913,88	0,00
6811	Impostos directos	276,38	0,00	276,38	0,00
6813	Taxas	637,50	0,00	637,50	0,00
688	Outros	48.458,65	0,00	48.458,65	0,00
6881	Correcções relativas a períodos anteriores	1.922,37	0,00	1.922,37	0,00
6882	Donativos	464,16	0,00	464,16	0,00
6883	Quotizações	3.697,60	0,00	3.697,60	0,00
6888	Outros não especificados	42.374,52	0,00	42.374,52	0,00
69	Gastos de financiamento	55.878,39	0,00	55.878,39	0,00
691	Juros suportados	55.878,39	0,00	55.878,39	0,00
6911	Juros de financiamentos obtidos	51.464,99	0,00	51.464,99	0,00
6918	Outros juros	4.413,40	0,00	4.413,40	0,00
72	Prestações de serviços	12.793,33	1.682.458,41	0,00	1.669.665,08
721	Quotas dos utilizadores, Matrículas e Mensalidades de Utente	12.145,33	1.615.747,18	0,00	1.603.601,85
7211	Infância e Juventude	235,34	2.871,04	0,00	2.635,70
72115	Sala de Estudo	235,34	2.871,04	0,00	2.635,70
721151	Mensalidade	235,34	2.871,04	0,00	2.635,70
7213	Invalidez e Reabilitacao	0,00	748.326,52	0,00	748.326,52
72131	UCCI- APOIO SOCIAL	0,00	400.525,84	0,00	400.525,84
72132	UCCI- DIARIA INTERNAMENTO	0,00	204.804,65	0,00	204.804,65
72133	UCCI- FRALDAS	0,00	11.150,08	0,00	11.150,08
72134	UCCI-MED/EAD/PENSOS E APÓSITOS	0,00	120.188,30	0,00	120.188,30
72135	UCCI - Remuneração Adicional	0,00	11.657,65	0,00	11.657,65
7214	Terceira Idade	11.909,99	861.783,69	0,00	849.873,70



Conta	Descrição	Acumulado			
		Débito	Crédito	Saldo Débito	Saldo Crédito
72141	Lares	11.079,13	829.739,78	0,00	818.660,65
721411	Mensalidade	9.122,15	667.651,60	0,00	658.529,45
721412	Comparticipação Familiar	1.532,73	138.078,26	0,00	136.545,53
721414	Outros Serviços	424,25	24.009,92	0,00	23.585,67
72142	Centros de Dia	0,00	8.308,66	0,00	8.308,66
721421	Mensalidade	0,00	7.571,08	0,00	7.571,08
721422	Outros Serviços	0,00	737,58	0,00	737,58
72143	Apoio Domiciliário	830,86	23.735,25	0,00	22.904,39
721431	Higiene Habitacional	0,00	1.615,08	0,00	1.615,08
721432	Serviços	0,00	1.914,55	0,00	1.914,55
721433	Alimentação	738,41	15.783,49	0,00	15.045,08
721434	Tratamento Roupa	0,00	626,32	0,00	626,32
721435	Higiene Pessoal	92,45	3.795,81	0,00	3.703,36
7215	Outras Prestações de Serviços	0,00	2.765,93	0,00	2.765,93
721511	Prestação Serviços - Taxa Reduzida	0,00	5,70	0,00	5,70
721513	Prestação de Serviços - Taxa Normal	0,00	2.760,23	0,00	2.760,23
722	Quotizações e jóias	0,00	15.713,43	0,00	15.713,43
725	Serviços secundários	648,00	50.997,80	0,00	50.349,80
72511	Consulta Clínica Geral	648,00	11.044,80	0,00	10.396,80
72512	Enfermagem	0,00	93,65	0,00	93,65
72519	Cedência Farmácia	0,00	24.000,00	0,00	24.000,00
72520	FISIOTERAPIA	0,00	6.818,95	0,00	6.818,95
72522	Painéis	0,00	9.040,40	0,00	9.040,40
75	Subsídios, doações e legados à exploração	935,83	661.477,98	0,00	660.542,15
751	Subsídios das Entidades Públicas	935,83	509.426,00	0,00	508.490,17
7511	ISS, IP - Centro Distrital	935,83	491.188,44	0,00	490.252,61
75111	Infância e Juventude	0,00	21.930,00	0,00	21.930,00
751111	Centros de Actividades de Tempos Livres	0,00	21.930,00	0,00	21.930,00
75114	Terceira Idade	935,83	469.258,44	0,00	468.322,61
7511411	Lares	396,57	331.975,29	0,00	331.578,72
7511412	Centros de Dia	0,00	8.851,20	0,00	8.851,20
7511413	Apoio Domiciliário	539,26	120.092,86	0,00	119.553,60
7511414	Comparticipação Adicional	0,00	339,66	0,00	339,66
7511415	Complemento p/ Vagas Reservadas	0,00	7.999,43	0,00	7.999,43
7513	Instituto de Emprego e Formação Profissional	0,00	18.237,56	0,00	18.237,56
75134	IEFP	0,00	18.237,56	0,00	18.237,56
753	Doações e heranças	0,00	152.051,98	0,00	152.051,98
7531	Donativos	0,00	152.051,98	0,00	152.051,98
78	Outros rendimentos	0,00	59.199,61	0,00	59.199,61
787	Rendimentos e ganhos em investimentos não financei	0,00	22.343,31	0,00	22.343,31
7873	Rendas e outros rendimentos em propriedades de inv	0,00	22.343,31	0,00	22.343,31
788	Outros	0,00	36.856,30	0,00	36.856,30
7881	Correcções relativas a períodos anteriores	0,00	6.225,06	0,00	6.225,06
7888	Outros não especificados	0,00	30.631,24	0,00	30.631,24
81	Resultado líquido do período	55.454,32	55.454,32	0,00	0,00
818	Resultado líquido	55.454,32	55.454,32	0,00	0,00
	<b>Totais</b>	<b>22.443.760,90</b>	<b>22.443.760,90</b>	<b>13.776.588,90</b>	<b>13.776.588,90</b>
	<b>Saldo Geral</b>				





Este F3M n.º  
Data: 11-03-2021

Conta	Descrição	Acumulado			
		Débito	Crédito	Saldo Débito	Saldo Crédito
11	Caixa	286.653,83	284.039,13	2.614,70	0,00
111	Caixa - Sede	286.653,83	284.039,13	2.614,70	0,00
12	Depósitos à ordem	3.484.905,23	3.473.594,36	11.923,12	612,25
121	Caixa Geral de Depósitos	276.998,70	276.832,92	165,78	0,00
122	Caixa Crédito Agrícola Pegões	49.599,72	50.211,97	0,00	612,25
123	Caixa Geral Depósitos-U	1.989.600,32	1.985.026,25	4.574,07	0,00
124	Caixa Geral Depósitos - Empresas	88.613,77	88.613,77	0,00	0,00
126	CCAM-UCC	4.282,93	4.187,97	94,96	0,00
127	Santander Totta	1.075.209,79	1.068.721,48	6.488,31	0,00
128	Montepio	100,00	0,00	100,00	0,00
129	Millennium bcp	500,00	0,00	500,00	0,00
21	Clientes e Utentes	2.240.151,37	2.191.631,52	435.757,71	387.237,86
211	Clientes e utentes c/c	2.233.862,07	1.837.343,83	435.757,71	39.239,47
2111	Clientes gerais	743.233,41	656.134,10	87.099,31	0,00
211125	ARSLVT	412.431,13	354.707,44	57.723,69	0,00
211126	Instituto de Segurança Social	264.199,37	243.351,25	20.848,12	0,00
211127	UMP	22.527,00	13.999,50	8.527,50	0,00
211166	Clientes Diversos - Outras Actividades	10.457,53	10.457,53	0,00	0,00
211168	Clientes Diversos - Rendas	33.618,38	33.618,38	0,00	0,00
2112	Clientes - entidade mãe	2.361,94	2.135,67	226,27	0,00
2112001	Câmara Municipal de Setúbal	107,87	0,00	107,87	0,00
2112014	Itau,Lda	2.135,67	2.135,67	0,00	0,00
2112015	Santa Casa da Misericórdia do Crato	118,40	0,00	118,40	0,00
2117	Utentes	1.488.266,72	1.179.074,06	348.432,13	39.239,47
21171	Utentes	1.325.708,86	977.276,73	348.432,13	0,00
2117101	Utentes - Lar	783.092,16	542.852,12	240.240,04	0,00
2117102	Utentes - SAD	25.595,53	23.286,45	2.309,08	0,00
2117103	Utentes - Sala de Estudo	5.370,23	1.734,99	3.635,24	0,00
2117104	Utentes - Sócios	46.925,04	0,00	46.925,04	0,00
2117106	Utentes - Centro de Dia	8.874,05	8.308,66	565,39	0,00
2117107	Utentes -CATL	2.978,03	1.163,12	1.814,91	0,00
2117109	Utentes -UCCI	187.008,62	139.274,13	47.734,49	0,00
2117110	Utentes - CCE	46,60	46,60	0,00	0,00
2117111	Utentes - Outras Atividades	265.818,60	260.610,66	5.207,94	0,00
2117999	Utentes Diversos	162.557,86	201.797,33	0,00	39.239,47
218	Adiantamentos de clientes e utentes	6.289,30	11.460,96	0,00	5.171,66
219	Perdas por imparidade acumuladas	0,00	342.826,73	0,00	342.826,73
22	Fornecedores	1.421.656,14	1.844.489,48	137.889,40	560.722,74
221	Fornecedores c/c	1.421.656,14	1.844.489,48	137.889,40	560.722,74
2211	Fornecedores - Farmácia	345,87	823,16	0,00	477,29
2211021	Bayer Portugal,S.A.	0,00	409,64	0,00	409,64
2211027	Medical Express Bastos Viegas,SA	345,87	345,87	0,00	0,00
2211052	ISQ	0,00	67,65	0,00	67,65
2212	Fornecedores - Lar	467.208,13	885.912,94	0,00	418.704,81
2212006	Drogaria - Eduarda A.S.Farinha	2.406,26	2.715,86	0,00	309,60
2212019	Município da Montijo	12.855,77	52.444,29	0,00	39.588,52
2212031	Manutan	837,32	837,32	0,00	0,00
2212039	Quibena - Prod de Manutenção Industrial,Lda	18.035,75	21.199,39	0,00	3.163,64
2212040	César Coelho,Lda	12,30	12,30	0,00	0,00
2212053	A.Comercial	3.906,82	3.906,82	0,00	0,00
2212058	Manuel Rui Azinhais Nabeiro,Lda	5.829,43	7.055,48	0,00	1.226,05
2212072	Thyssenkrupp Elevadores	1.534,31	2.052,39	0,00	518,08
2212073	Repsol Butano Portugal, R.B.SA	43.735,45	50.461,53	0,00	6.726,08
2212088	Mundinter	144,60	144,60	0,00	0,00
2212089	Ambimed Gestão Ambiental,Lda	0,00	346,80	0,00	346,80



Conta	Descrição	Acumulado			
		Débito	Crédito	Saldo Débito	Saldo Crédito
2212092	Xetcopi-Equip. Escr e Prest Serviços, Lda	186,61	192,56	0,00	5,95
2212102	Fernando A. Carreira Quendera	48,00	48,00	0,00	0,00
2212120	Cooperativa Agricola de St Izidro Pegões	6,57	6,57	0,00	0,00
2212132	Farmácia da Misericórdia de Canha	13.663,74	19.917,75	0,00	6.254,01
2212141	Minfo.pt	66,28	66,28	0,00	0,00
2212168	Fernando Ângelo	326,60	638,04	0,00	311,44
2212174	Ikea	22,00	22,00	0,00	0,00
2212179	Escola Profissional do Montijo	16,24	16,24	0,00	0,00
2212181	Fidelidade Mundial	12.243,16	15.444,52	0,00	3.201,36
2212183	Continente Online	504,15	504,15	0,00	0,00
2212190	SCA	37.780,05	51.153,05	0,00	13.373,00
2212192	Help Phone,SA	0,00	500,85	0,00	500,85
2212228	PT Empresas	9.736,16	10.591,22	0,00	855,06
2212232	Amanhecer- Emanuel Eduardo M Lopes	237,12	237,12	0,00	0,00
2212233	Alliance Healthcare, SA	4.350,18	5.440,29	0,00	1.090,11
2212234	Laboratório Menfifar ,SA	1.276,21	1.365,99	0,00	89,78
2212235	MYLAN,LDA	576,50	696,23	0,00	119,73
2212236	NOVARTIS ,SA	0,00	497,74	0,00	497,74
2212237	GENERIS	1.659,75	2.621,67	0,00	961,92
2212238	LABESFAL, Laboratório Almiro S.A.	0,00	436,23	0,00	436,23
2212239	SANOFI, Lda	310,47	1.095,54	0,00	785,07
2212240	AUROVITAS Unipessoal, Lda	0,00	14,86	0,00	14,86
2212245	Unifarma,lda	1.111,38	1.111,38	0,00	0,00
2212251	SANDOZ	0,00	1.105,79	0,00	1.105,79
2212274	Kmed	3.468,12	3.468,12	0,00	0,00
2212275	NOS	56,75	56,75	0,00	0,00
2212289	Itau, SA	276.310,03	610.359,65	0,00	334.049,62
2212299	APH, artigos de aprovisionamento hospitalar,Lda	13.337,92	16.511,44	0,00	3.173,52
2212313	Amanhecer Nelson M L Soldado	616,13	616,13	0,00	0,00
2213	Fornecedores - Outros	460.541,40	547.442,98	0,00	86.901,58
2213008	E.D.P. Distribuição Energia,S.A.	109.400,97	129.075,41	0,00	19.674,44
2213013	Tesouraria da Fazenda Publica	3.392,80	3.392,80	0,00	0,00
2213016	Banco Português de Gestão	0,00	20.000,00	0,00	20.000,00
2213020	CTT- Correio de Portugal	1.546,14	1.546,14	0,00	0,00
2213022	Staples Office Center	134,07	134,07	0,00	0,00
2213032	Agência Portuguesa do Ambiente	58,42	58,42	0,00	0,00
2213033	Posto de Stª Maria, Lda	37,58	37,58	0,00	0,00
2213034	José Jesus Joaquim	5,88	5,88	0,00	0,00
2213035	União das Misericórdias	7.617,00	9.621,50	0,00	2.004,50
2213037	Luís Amaral - Consultores, Lda.	21.525,00	21.525,00	0,00	0,00
2213041	Montjocash-Importação Exportação,Lda	1.375,00	1.375,00	0,00	0,00
2213058	Megalentejo Equip. Informatico,Lda	3.150,07	6.172,81	0,00	3.022,74
2213061	Registo de Comércio Português	0,00	787,00	0,00	787,00
2213076	Pmelink.pt	558,12	558,12	0,00	0,00
2213079	Allianz Portugal	531,80	531,80	0,00	0,00
2213081	Chiptec Informatica,Lda	245,40	245,40	0,00	0,00
2213094	Pedro Duarte Batista Imperial	3.097,14	3.097,14	0,00	0,00
2213107	ELIS	338,04	439,65	0,00	101,61
2213111	Decathlon	15,00	15,00	0,00	0,00
2213115	Oliveira, Reis & Associados,Lda	6.642,00	7.749,00	0,00	1.107,00
2213123	Creditex- Aluguer de Equipamentos,SA	2.072,92	2.250,53	0,00	177,61
2213136	Ajudef, Lda	353,63	353,63	0,00	0,00
2213169	Joaquim Joaquim Candeias, Lda	362,29	491,87	0,00	129,58
2213172	Worten	115,98	115,98	0,00	0,00
2213176	Autoridade Nacional de Protecção Civil	1.018,02	1.018,02	0,00	0,00
2213182	GT.XL-Gestão Total,Lda	0,00	525,00	0,00	525,00
2213184	Casa Serrudos	0,00	16,15	0,00	16,15



## Balancete Geral

Resultados / 2020


(Valores em Euros)

Data: 11-03-2021

Página: 3 de 11

Conta	Descrição	Acumulado			
		Débito	Crédito	Saldo Débito	Saldo Crédito
2213185	Luis Manuel Guerra Mateus&Filhos,Lda	2.059,66	3.804,79	0,00	1.745,13
2213199	Gráfica Ideal Vendasnovenense,Lda	185,73	185,73	0,00	0,00
2213204	Olga Maria Baptista Marques	20,00	20,00	0,00	0,00
2213212	TST-Transportes Sul do Tejo	250,00	250,00	0,00	0,00
2213217	Tanqueluz,SA	2.024,83	2.024,83	0,00	0,00
2213219	Vitor Manuel da Silva José	3.254,58	3.254,58	0,00	0,00
2213237	Silvestre & Guerreiro,Lda	68,00	224,33	0,00	156,33
2213238	Agosti Auto,Lda	13,60	13,60	0,00	0,00
2213241	Logicpulse,Lda	381,30	381,30	0,00	0,00
2213246	Agência Funerária Jacinto,Lda	2.373,96	2.373,96	0,00	0,00
2213251	Award Value	0,00	1.100,00	0,00	1.100,00
2213257	TECNIMOITA,LDA	221,40	221,40	0,00	0,00
2213263	Dalia de Jesus Candeias Braz Quartel	579,83	579,83	0,00	0,00
2213278	Codipor-Assoc.Portug.Ident.e Codif.Producos	330,00	330,00	0,00	0,00
2213291	IFHJ	1.213,79	2.642,81	0,00	1.429,02
2213292	ADWAY	0,00	73,80	0,00	73,80
2213301	Helder e Laura,lda	2,50	2,50	0,00	0,00
2213312	Entidade Reguladora da Saúde	712,50	712,50	0,00	0,00
2213314	Leroy Merlin	287,59	287,59	0,00	0,00
2213316	FireProof	996,28	1.087,78	0,00	91,50
2213320	BIGDEAL, Lda	1.066,00	1.066,00	0,00	0,00
2213328	PRAXAIR	4.807,49	5.956,47	0,00	1.148,98
2213330	GAMOSIA	0,00	3.951,46	0,00	3.951,46
2213337	Artgesist	2.384,57	2.384,57	0,00	0,00
2213350	Intersurgical Portugal,SA	149,14	149,14	0,00	0,00
2213358	Batista Gomes	32,64	32,64	0,00	0,00
2213365	Mestria Apurada	55.439,09	59.027,70	0,00	3.588,61
2213368	Cofina Media SA	678,27	678,27	0,00	0,00
2213369	Maria José Alves Casas	2.954,74	3.501,70	0,00	546,96
2213377	Sulserras,Lda	35,11	35,11	0,00	0,00
2213390	EIC- Formação,lda	584,25	584,25	0,00	0,00
2213391	Silvério & Silvério, Lda	14,64	14,64	0,00	0,00
2213392	Gameiros,Lda	612,48	612,48	0,00	0,00
2213393	O Varandão, Lda	109,57	109,57	0,00	0,00
2213396	A. J. Costa Lda	2.625,82	3.440,52	0,00	814,70
2213407	Rodrigo António Pinto Pereira	2.597,76	3.089,76	0,00	492,00
2213408	Maintenance & Engineering	0,00	625,46	0,00	625,46
2213410	Quadrimóvel, Lda	45,78	45,78	0,00	0,00
2213417	Centro de Medicina Laboratorial,Lda	4.110,35	6.347,51	0,00	2.237,16
2213424	Silva & Pereira,Lda	0,00	451,16	0,00	451,16
2213425	Federação do Folclore Português	120,00	120,00	0,00	0,00
2213426	NOSBET,Lda	0,00	324,72	0,00	324,72
2213436	EXAUSTARTE	307,50	307,50	0,00	0,00
2213437	AMBIPOMBAL, SA	6.373,87	7.026,43	0,00	652,56
2213443	Next- Com. Equipamentos Unip.Lda.	13,04	13,04	0,00	0,00
2213445	kilomat,Lda	68,50	140,64	0,00	72,14
2213450	GO MENU, LDA	1.158,41	1.158,41	0,00	0,00
2213451	MULTINFOR, Equipamento e Manutenção Hosp., Lda	366,32	366,32	0,00	0,00
2213457	Bom beiros Voluntários de Alcochete	111,00	111,00	0,00	0,00
2213458	Sociedade Ponto Verde	147,60	147,60	0,00	0,00
2213463	Texoleo, Lda	209,20	209,20	0,00	0,00
2213465	GRENKE Renting SA	405,96	579,45	0,00	173,49
2213470	Paulus Cópia - Equipamentos de Escritório, Lda	952,02	952,02	0,00	0,00
2213473	Conservatória dos Registos Civil, Predial, Comerci	45,00	45,00	0,00	0,00
2213474	TBCOM, Lda	1.185,68	1.185,68	0,00	0,00
2213479	Fernando Manuel Serrudo Teodoro	2.015,00	2.015,00	0,00	0,00
2213481	DPM-Tratamento de Aguas e ar Ambiente.Lda	1.094,70	2.189,40	0,00	1.094,70




  
 Data: 11-03-2021
   
 Página: 4 de 11

Conta	Descrição	Acumulado			
		Débito	Crédito	Saldo Débito	Saldo Crédito
2213486	Designio Humano Lda	8.027,25	15.792,00	0,00	7.764,75
2213487	PW30-Priority Work Lda	20.996,88	20.996,88	0,00	0,00
2213488	Brinde&Companhia Lda	177,12	177,12	0,00	0,00
2213491	PMH - Produtos Médicos Hospitalares SA	148,17	148,17	0,00	0,00
2213493	UBER, Lda	830,26	1.245,39	0,00	415,13
2213501	VNZ Construções SA	50.123,67	50.123,67	0,00	0,00
2213509	Fresenius	722,03	1.109,93	0,00	387,90
2213514	Montifire Sistemas de Segurança Lda	405,62	405,62	0,00	0,00
2213515	Aiton Costa / Transportes e Mudanças Lda	350,55	350,55	0,00	0,00
2213517	Repsol Portugal SA	10.947,92	11.911,40	0,00	963,48
2213523	António José Dimas Lúcio	656,93	656,93	0,00	0,00
2213529	Soluções Integradas Horeca	261,67	261,67	0,00	0,00
2213532	Fullwear	773,99	773,99	0,00	0,00
2213533	Detalhe Conciso Lda	750,92	750,92	0,00	0,00
2213534	Etelgra	187,16	187,16	0,00	0,00
2213535	Eleclerc	89,90	89,90	0,00	0,00
2213536	Celestino Simões	55,00	55,00	0,00	0,00
2213537	O Migalhas	31,43	31,43	0,00	0,00
2213538	Café Central -Paula Carvalheira	82,50	82,50	0,00	0,00
2213539	Acenor, Lda	28,44	28,44	0,00	0,00
2213551	Loja Gato Preto	575,46	575,46	0,00	0,00
2213555	Urvinapor, Lda	4.270,93	6.835,48	0,00	2.564,55
2213556	Topeca Produtos de Construção Civil,Lda	0,00	370,23	0,00	370,23
2213557	Farmácia Prates Cravidão	136,54	136,54	0,00	0,00
2213558	Florisul	6,36	6,36	0,00	0,00
2213560	Rodalgés, Lda	113,58	113,58	0,00	0,00
2213561	Hacopemi,Lda	157,44	157,44	0,00	0,00
2213562	Verde Azeitona, Lda	35,00	35,00	0,00	0,00
2213563	Pingo Doce Montijo	42,91	42,91	0,00	0,00
2213564	Transatlântico - Trabalho Temporário, Lda	43.791,91	44.502,94	0,00	711,03
2213565	Labocentro - Laboratório da Portela.SA	25.425,00	26.910,00	0,00	1.485,00
2213566	Muser.pt	45,23	45,23	0,00	0,00
2213567	Mota & Vieira, Lda	45,17	45,17	0,00	0,00
2213569	Ventilnorte	434,24	434,24	0,00	0,00
2213570	FULLQUEST	7.355,40	7.355,40	0,00	0,00
2213571	Provavi	203,31	203,31	0,00	0,00
2213572	BP - Completa Simetria,Lda	360,85	360,85	0,00	0,00
2213573	FNAC	74,99	74,99	0,00	0,00
2213574	Foprint.pt	110,35	110,35	0,00	0,00
2213575	Splendid Level	184,50	184,50	0,00	0,00
2213576	MDPT- Cooperativa Prod. Saude, CRL	145,19	145,19	0,00	0,00
2213577	UNITATE- Ass. Desenv. da Economia Social	2.725,00	2.725,00	0,00	0,00
2213579	Talenter - Gestão de Projetos, SA	5.034,75	7.974,75	0,00	2.940,00
2213580	Grupo Vendap	265,68	1.249,68	0,00	984,00
2213581	Carvalho & Maio, Lda	130,60	130,60	0,00	0,00
2213582	RJ Serviços Infomáticos	226,79	226,79	0,00	0,00
2213584	RSOCIALFORM - GEATRIA.LDA	30,00	30,00	0,00	0,00
2213585	DEKRA Inspeções Portugal, SA	252,00	252,00	0,00	0,00
2213586	Picançotur, Lda	72,35	72,35	0,00	0,00
2213587	Cenatolim, Lda	15,18	15,18	0,00	0,00
2213588	Facanha Principal, Lda	103,59	103,59	0,00	0,00
2213589	Ispecentro - Insp. Periódica de Veículos Auto SA	31,50	31,50	0,00	0,00
2213590	Sensicare, Lda	35,81	35,81	0,00	0,00
2213591	Veimonte, Com. Veículos, Lda	139,64	139,64	0,00	0,00
2213592	Laurentino J C Cravosa e Filhos,Lda	22,00	22,00	0,00	0,00
2213593	LPP Combustíveis, Lda	11,72	11,72	0,00	0,00
2213594	Intermarché Montijo	3,98	3,98	0,00	0,00





Conta	Descrição	Acumulado			
		Débito	Crédito	Saldo Débito	Saldo Crédito
2213595	PC Componentes Y Multimedia SLU	41,32	41,32	0,00	0,00
2213596	Biojam, SA	847,40	847,40	0,00	0,00
2214	Fornecedores - empresas associadas	139.773,71	183.654,21	0,00	43.880,50
2214404	Grupo Vitalino	13,28	13,28	0,00	0,00
2214405	Candor Renting de Equipamentos S. A.	3.304,25	3.588,67	0,00	284,42
2214406	Almas Industries	108,48	255,70	0,00	147,22
2214407	Bramédica	454,70	454,70	0,00	0,00
2214409	321 Crédito SA	2.560,23	2.772,48	0,00	212,25
2214410	Fabripixel Unipessoal, Lda	66,99	66,99	0,00	0,00
2214413	Zentiva	610,52	780,54	0,00	170,02
2214419	Primeira Hora-Editora e Comunicação Lda	588,93	785,24	0,00	196,31
2214421	Tranquilidade	1.817,24	2.020,73	0,00	203,49
2214423	GERIAZUR	375,33	375,33	0,00	0,00
2214427	Rajapack	211,07	211,07	0,00	0,00
2214428	Rosto do Mundo	400,00	400,00	0,00	0,00
2214429	TurnAround	26.058,04	26.058,04	0,00	0,00
2214430	Fábio Gil Pinhel, Unipessoal Lda	756,24	756,24	0,00	0,00
2214439	Loja do Idoso	33,50	33,50	0,00	0,00
2214440	Computerlive	140,00	140,00	0,00	0,00
2214441	Lidl & Cia Montijo Afonsoeiro	49,38	49,38	0,00	0,00
2214443	Barão & Costa Lda	56,53	56,53	0,00	0,00
2214444	SfS, Gestão Consultadoria,SA	6.339,75	6.339,75	0,00	0,00
22144441	Lidl	7,86	7,86	0,00	0,00
22144442	M.D.Horta, Lda	51,01	51,01	0,00	0,00
2214445	FILTAPOR	275,00	676,50	0,00	401,50
2214446	MAQUIMOI	353,44	706,88	0,00	353,44
2214447	GALP	295,49	295,49	0,00	0,00
2214448	R. Chavdarov K. Lda	110,70	110,70	0,00	0,00
2214449	STOCKHOTEL	28,17	62,12	0,00	33,95
2214450	Custodio Soldado	1.539,99	1.539,99	0,00	0,00
2214451	Barão & Costa, RenováveisLda	53.136,00	88.560,00	0,00	35.424,00
2214452	Lusitania	245,42	304,88	0,00	59,46
2214453	Magjacol	216,02	216,02	0,00	0,00
2214454	Associação Caminho Bem Fazer	5.000,00	5.000,00	0,00	0,00
2214455	União Mutualista Nossa Senhora da Conceição	15.000,00	15.000,00	0,00	0,00
2214456	José Joaquim Miranda & Irmãos,Lda	114,19	114,19	0,00	0,00
2214457	Santa Casa da Misericordia do Montijo	15.000,00	15.000,00	0,00	0,00
2214458	Agência Funerario de Canha, Lda	0,00	1.313,00	0,00	1.313,00
2214459	Frederico Belo Unipessoal, Lda	24,00	24,00	0,00	0,00
2214460	Bluepharma	0,00	87,80	0,00	87,80
2214461	Arlindo Aurélio Unipessoal, Lda	742,00	742,00	0,00	0,00
2214462	PBP, net comerce, Unipessoal, Lda	85,83	85,83	0,00	0,00
2214463	Brito & Macdonald, Lda	1.014,00	4.014,00	0,00	3.000,00
2214464	Canya Café	32,30	32,30	0,00	0,00
2214465	Eurocorreias	43,08	43,08	0,00	0,00
2214466	Qualidefender	1.129,54	1.444,54	0,00	315,00
2214467	Atlas Azul Lda	250,00	270,00	0,00	20,00
2214468	A. Simões Dias, Lda	473,80	473,80	0,00	0,00
2214469	LMPConceição Informática & Satellite Unip. Lda	12,90	12,90	0,00	0,00
2214470	Dia Portugal SA	4,00	4,00	0,00	0,00
2214471	adi higiene,Lda	0,00	1.408,64	0,00	1.408,64
2214472	For Demand, Lda	599,01	599,01	0,00	0,00
2214473	Junta Freguesia de Canha	45,50	45,50	0,00	0,00
2214474	Federação Portuguesa de Minigoife	0,00	250,00	0,00	250,00
2216	Fornecedores - outras partes relacionadas	353.787,03	226.656,19	137.889,40	10.758,56
2216017	Nuno Filipe Godinho	3.850,00	4.200,00	0,00	350,00
2216031	Miguel David Natal	5.009,81	5.947,06	0,00	937,25



Conta	Descrição	Acumulado			
		Débito	Crédito	Saldo Débito	Saldo Crédito
2216032	Unilar	139.089,40	1.200,00	137.889,40	0,00
2216049	Druidesa	29.720,10	29.720,10	0,00	0,00
2216068	Isabel Alves Pires Felício Marques	500,00	500,00	0,00	0,00
2216079	Vera Lucia Ferreira Antonio	20.970,00	20.970,00	0,00	0,00
2216089	Maria Gabriela Azevedo Nogueira	3.430,00	4.410,00	0,00	980,00
2216117	João Martins	7.011,00	7.506,00	0,00	495,00
2216122	Inês Pereira	8.372,80	9.047,11	0,00	674,31
2216127	Márlia Isabel M. Rodrigues	0,00	947,50	0,00	947,50
2216129	Paula Alexandra S S Maroco	6.370,00	6.860,00	0,00	490,00
2216145	Nuno Alexandre Barroso Vilhena	2.774,40	2.774,40	0,00	0,00
2216150	Ana Sofia Rodrigues Isabel	3.725,00	3.950,00	0,00	225,00
2216154	Laira de Cassia Araujo Campelo	26.300,35	26.300,35	0,00	0,00
2216159	Márlia Soares Lirio	10.112,50	11.060,00	0,00	947,50
2216162	Isabel Maria S.P.R.Rocha	312,37	312,37	0,00	0,00
2216164	Irene Micaela Costa Moreira	567,00	567,00	0,00	0,00
2216166	Nélia Cristina Fernandes Sanheiro	2.032,50	2.032,50	0,00	0,00
2216167	Solar Maria Ferreira Louro	4.360,00	4.360,00	0,00	0,00
2216169	Marilanis Augusta Silva Caliman	5.537,81	5.537,81	0,00	0,00
2216170	Alexandra Sofia Pinelas da Silva	250,00	500,00	0,00	250,00
2216172	Manuel Fernando Ferreira Coelho	25.399,99	29.249,99	0,00	3.850,00
2216173	Daniela Cristina Caramelo Leal	192,00	192,00	0,00	0,00
2216175	Daniela Robalo Ricardo	204,00	204,00	0,00	0,00
2216177	Sara Mendes de Meneses	276,00	276,00	0,00	0,00
2216178	Rajubhai Jasvantbhai Nayi	1.340,00	1.340,00	0,00	0,00
2216179	Luis Henrique Leal Campos	1.104,00	1.104,00	0,00	0,00
2216180	Ana Catarina Fernandes	3.540,00	3.540,00	0,00	0,00
2216182	João Paulo Lazaro Tendeiro	100,00	100,00	0,00	0,00
2216183	Carla Natalia Camo	9.552,00	9.552,00	0,00	0,00
2216184	Alexandre Miguel Jeremias	85,00	85,00	0,00	0,00
2216185	Sanjaykumar Sarvaiya	4.277,50	4.277,50	0,00	0,00
2216186	Wilfred Yakubbahai Cristian	5.100,00	5.100,00	0,00	0,00
2216187	João Gabriel Gonçalves de Brito	4.732,50	4.732,50	0,00	0,00
2216188	Irene Claudia Marques Ribeiros	8.724,00	8.724,00	0,00	0,00
2216190	Daniel Jorge Sachipangué	3.900,00	3.900,00	0,00	0,00
2216191	Maria Elisa Salgueiro Santos	4.092,00	4.704,00	0,00	612,00
2216192	Rosa Maria Baptista Teles	873,00	873,00	0,00	0,00
23	Pessoal	748.046,61	750.064,93	47,09	2.065,41
231	Remunerações a pagar	747.532,00	749.413,30	0,00	1.881,30
2312	Ao pessoal	747.532,00	749.413,30	0,00	1.881,30
232	Adiantamentos	47,09	0,00	47,09	0,00
2322	Ao pessoal	47,09	0,00	47,09	0,00
238	Outras operações	467,52	651,63	0,00	184,11
2382	Com o pessoal	0,00	78,90	0,00	78,90
2383	Sindicato	467,52	572,73	0,00	105,21
24	Estado e outros entes públicos	466.231,13	714.726,07	13.495,32	261.990,26
241	Imposto sobre o rendimento	0,00	0,51	0,00	0,51
242	Retenção de impostos sobre rendimentos	106.543,62	111.607,44	1.236,96	6.300,78
2421	Sobre Rendimentos de Trabalho Dependente	63.483,00	69.296,00	0,00	5.813,00
2422	Sobre Rendimentos de Trabalho Independente	35.920,18	34.692,91	1.227,27	0,00
2428	Sobre Outros Rendimentos	9,69	0,00	9,69	0,00
2429	Sobre Outros Rendimentos-Penhora	7.130,75	7.618,53	0,00	487,78
243	Imposto sobre o valor acrescentado (IVA)	44.949,79	35.430,87	12.258,36	2.739,44
2433	IVA - Liquidado	8.229,98	8.230,32	0,00	0,34
24331	Relativo a Operacoes Gerais 5%	0,00	0,34	0,00	0,34
24334	Relativo a Operções Gerais Tx Normal	8.229,98	8.229,98	0,00	0,00
2435	IVA - Apuramento	8.229,98	8.229,98	0,00	0,00
2436	IVA - A pagar	8.073,22	10.812,32	0,00	2.739,10



Conta	Descrição	Acumulado			
		Débito	Crédito	Saldo Débito	Saldo Crédito
24361	Valores Apurados	8.073,22	10.812,32	0,00	2.739,10
2438	IVA - Reembolsos pedidos	20.416,61	8.158,25	12.258,36	0,00
245	Contribuições para a Segurança Social	314.737,72	544.938,83	0,00	230.201,11
247	Outros	0,00	22.748,42	0,00	22.748,42
2471	Fundo de Compensação Trabalho	0,00	21.104,81	0,00	21.104,81
2472	Fundo Garantia Compensação Trabalho	0,00	1.643,61	0,00	1.643,61
25	Financiamentos obtidos	238.903,75	3.224.432,50	0,00	2.985.528,75
251	Instituições de crédito e sociedades financeiras	2.180,17	7.538,41	0,00	5.358,24
2513	Locações financeiras	2.180,17	7.538,41	0,00	5.358,24
25132	Locações financeiras - Passivo Não Corrente	2.180,17	7.538,41	0,00	5.358,24
2513209	321 Credito - Soluções de Crédito Especializado,SA	2.180,17	7.538,41	0,00	5.358,24
258	Outros financiadores	236.723,58	3.216.894,09	0,00	2.980.170,51
25804	CCAM - 2008	11.567,29	856.617,10	0,00	845.049,81
25806	EMPRESTIMO	750,00	750,00	0,00	0,00
25807	CCAM	18.004,90	1.622.532,93	0,00	1.604.528,03
2581	Outros financiadores - Passivo Não Corrente	206.401,39	736.994,06	0,00	530.592,67
25810	CCAM- 56055733506	337,39	25.978,51	0,00	25.641,12
25811	CCAM-56055734075	3.092,70	239.469,47	0,00	236.376,77
25812	CGD- 2017	7.049,60	103.851,44	0,00	96.801,84
25816	Livrança 2015	183.200,00	183.200,00	0,00	0,00
25817	CCAM- 56060313741	816,94	60.108,90	0,00	59.291,96
25818	CGD 2016	11.904,76	124.385,74	0,00	112.480,98
27	Outras contas a receber e a pagar	359.776,85	547.601,23	49.114,22	236.938,60
271	Fornecedores de investimentos	217.912,98	238.313,61	49.114,22	69.514,85
2711	Fornecedores de investimentos - contas gerais	217.912,98	238.313,61	49.114,22	69.514,85
2711001	Farmatec, Lda.	0,00	7.330,54	0,00	7.330,54
2711003	Luseca, SA	0,00	0,01	0,00	0,01
2711013	TSR- Sistemas de Informação, Lda	0,00	1.573,47	0,00	1.573,47
2711049	Xetcop.Equip de Escritorio e Trestação Serv,Lda	79,21	79,21	0,00	0,00
2711086	Megalentejo, Lda	155,60	155,60	0,00	0,00
2711092	Chiptec-Infomática e Centros de Copias,Lda	28,90	28,90	0,00	0,00
2711098	Montisport de Fernando A. Caneira Quendera	0,00	20,00	0,00	20,00
2711112	IBG IntelligentGreenBuildings	0,00	57.989,39	0,00	57.989,39
2711120	Socijoha, Sociedade de Construção,S.A.	0,00	1.565,08	0,00	1.565,08
2711122	Sousa & Matias,Lda	0,00	1.036,36	0,00	1.036,36
2711126	Lisboa 2020	146.672,27	97.558,05	49.114,22	0,00
2711127	Câmara Municipal do Montijo	70.977,00	70.977,00	0,00	0,00
272	Devedores e credores por acréscimos (periodização económico	141.863,87	309.287,62	0,00	167.423,75
2722	Credores por acréscimos de gastos	141.863,87	309.287,62	0,00	167.423,75
27221	Remuneracoes a Liquidar	141.863,87	309.287,62	0,00	167.423,75
28	Diferimentos	30.584,85	427.169,68	3.942,95	400.527,78
281	Gastos a reconhecer	7.024,39	3.081,44	3.942,95	0,00
282	Rendimentos a reconhecer	23.560,46	424.088,24	0,00	400.527,78
31	Compras	143.303,65	143.303,65	0,00	0,00
312	Matérias-primas, subsidiárias e de consumo	143.303,65	143.303,65	0,00	0,00
3121	Materias Primas	143.303,65	143.303,65	0,00	0,00
31211	Generos Alimentares	6.908,10	6.908,10	0,00	0,00
31212	Produtos Higiene e Limpeza	26.194,27	26.194,27	0,00	0,00
31213	Material Clinico	56.810,80	56.810,80	0,00	0,00
31214	Descartáveis - Utentes	53.390,48	53.390,48	0,00	0,00
33	Matérias-primas, subsidiárias e de consumo	153.349,42	138.334,23	15.015,19	0,00
331	Matérias-primas	6.762,10	6.762,10	0,00	0,00
3311	Generos Alimentares	6.762,10	6.762,10	0,00	0,00
332	Matérias subsidiárias	146.587,32	131.572,13	15.015,19	0,00
3321	Material Clinico	60.992,05	59.043,44	1.948,61	0,00
3322	Descartáveis	54.354,90	47.364,66	6.990,24	0,00
3323	Outro Material	31.240,37	25.164,03	6.076,34	0,00



Conta	Descrição	Acumulado			
		Débito	Crédito	Saldo Débito	Saldo Crédito
41	Investimentos financeiros	16.296,65	0,00	16.296,65	0,00
415	Outros investimentos financeiros	16.296,65	0,00	16.296,65	0,00
4157	Fundo Compensação	16.296,65	0,00	16.296,65	0,00
43	Activos fixos tangíveis	8.906.429,73	3.472.250,33	8.906.429,73	3.472.250,33
433	Outros activos fixos tangíveis	8.906.429,73	3.472.250,33	8.906.429,73	3.472.250,33
4331	Terrenos e recursos naturais	167.116,28	0,00	167.116,28	0,00
4332	Edifícios e outras construções	7.150.722,10	0,00	7.150.722,10	0,00
4333	Equipamento básico	1.092.585,16	0,00	1.092.585,16	0,00
4334	Equipamento de transporte	154.964,92	0,00	154.964,92	0,00
43341	Veículos Ligeiros	154.964,92	0,00	154.964,92	0,00
4337	Outros activos fixos tangíveis	341.041,27	0,00	341.041,27	0,00
4338	Depreciações acumuladas	0,00	3.472.250,33	0,00	3.472.250,33
43382	Edifícios e Outras Construções	0,00	1.983.501,35	0,00	1.983.501,35
433821	Edifícios	0,00	1.983.501,35	0,00	1.983.501,35
43383	Equipamento Basico	0,00	941.254,10	0,00	941.254,10
433831	Equipamento de Alojamento de Utentes	0,00	872.211,72	0,00	872.211,72
433832	Equipamento Medico-hospitalar e de Reeducação	0,00	458,20	0,00	458,20
433839	Outro	0,00	68.584,18	0,00	68.584,18
43384	Equipamento de Transporte	0,00	152.464,92	0,00	152.464,92
433841	Veículos Ligeiros	0,00	90.302,32	0,00	90.302,32
433842	Veículos Mistos	0,00	62.162,60	0,00	62.162,60
43385	Ferramentas e Utensílios	0,00	4.644,37	0,00	4.644,37
433859	Outras	0,00	4.644,37	0,00	4.644,37
43386	Equipamento Administrativo	0,00	190.330,61	0,00	190.330,61
433861	Mobiliário e Utensílios Administrativos	0,00	10.105,46	0,00	10.105,46
433864	Equipamento Informático	0,00	56.888,24	0,00	56.888,24
433865	Equipamento Diverso	0,00	112.692,03	0,00	112.692,03
433869	Outros	0,00	10.644,88	0,00	10.644,88
43389	Outras Imobilizações Corporais	0,00	200.054,98	0,00	200.054,98
55	Reservas	0,00	1.507.615,25	0,00	1.507.615,25
552	Outras reservas	0,00	1.507.615,25	0,00	1.507.615,25
56	Resultados transitados	1.935.823,69	55.454,32	1.880.369,37	0,00
59	Outras variações nos fundos patrimoniais	108.431,04	1.720.502,97	25.442,00	1.637.513,93
593	Subsídios	108.431,04	1.720.386,69	25.442,00	1.637.397,65
59311	PIDDAC	22.343,38	756.339,42	0,00	733.996,04
59312	Outros	1.387,27	49.950,91	0,00	48.563,64
59313	DGAL Direção Geral das Autarquias Locais	65.891,28	40.449,28	25.442,00	0,00
59314	A.R.S.L.V.T.	12.221,35	537.794,82	0,00	525.573,47
59316	IFAP-" Espaço Recreativo S. Sebastião"	2.748,68	118.202,99	0,00	115.454,31
59318	Lisboa 2020	0,00	146.672,27	0,00	146.672,27
59319	Câmara Municipal do Montijo	3.839,08	70.977,00	0,00	67.137,92
594	Doações	0,00	116,28	0,00	116,28
61	Custo das mercadorias vendidas e das matérias consumidas	138.334,23	138.334,23	0,00	0,00
612	Matérias-primas, subsidiárias e de consumo	6.762,10	6.762,10	0,00	0,00
61211	Generos Alimentares	6.762,10	6.762,10	0,00	0,00
614	Materiais de consumo	131.572,13	131.572,13	0,00	0,00
6144	Subsidiárias e de Consumo	131.572,13	131.572,13	0,00	0,00
61441	Material Clínico	59.043,44	59.043,44	0,00	0,00
61442	Descartáveis	47.364,66	47.364,66	0,00	0,00
61443	Outro Material	25.164,03	25.164,03	0,00	0,00
62	Fornecimentos e serviços externos	982.094,66	982.094,66	0,00	0,00
622	Serviços especializados	703.755,96	703.755,96	0,00	0,00
6221	Trabalhos especializados	472.869,73	472.869,73	0,00	0,00
6222	Publicidade e propaganda	1.267,20	1.267,20	0,00	0,00
6224	Honorários	205.484,84	205.484,84	0,00	0,00
6225	Comissões	5.754,89	5.754,89	0,00	0,00
6226	Conservação e reparação	18.379,30	18.379,30	0,00	0,00





Conta	Descrição	Acumulado			
		Débito	Crédito	Saldo Débito	Saldo Crédito
623	Materiais	53.338,09	53.338,09	0,00	0,00
6231	Ferramentas e utensilios de desgaste rápido	29.885,17	29.885,17	0,00	0,00
6232	Livros e documentação técnica	13,70	13,70	0,00	0,00
6233	Material de escritório	1.940,92	1.940,92	0,00	0,00
6234	Artigos para oferta	6.339,75	6.339,75	0,00	0,00
6238	Outros - Medicamentos UCCI	14.806,54	14.806,54	0,00	0,00
6239	Outros	352,01	352,01	0,00	0,00
624	Energia e fluidos	185.231,37	185.231,37	0,00	0,00
6241	Electricidade	102.270,02	102.270,02	0,00	0,00
6242	Combustíveis	11.192,39	11.192,39	0,00	0,00
6243	Água	23.772,94	23.772,94	0,00	0,00
6248	Outros Fluidos	47.996,02	47.996,02	0,00	0,00
625	Deslocações, estadas e transportes	875,30	875,30	0,00	0,00
6251	Deslocações e estadas	22,60	22,60	0,00	0,00
6253	Transportes de mercadorias	110,70	110,70	0,00	0,00
6258	Outros	742,00	742,00	0,00	0,00
626	Serviços diversos	38.893,94	38.893,94	0,00	0,00
6261	Rendas e alugueres	1.446,00	1.446,00	0,00	0,00
6262	Comunicação	12.007,39	12.007,39	0,00	0,00
6263	Seguros	11.905,16	11.905,16	0,00	0,00
6266	Despesas de representação	574,42	574,42	0,00	0,00
6268	Outros serviços- Utentes	8.147,42	8.147,42	0,00	0,00
6269	Outros	4.813,55	4.813,55	0,00	0,00
63	Gastos com o Pessoal	1.280.346,83	1.280.346,83	0,00	0,00
632	Remunerações do pessoal	1.025.465,31	1.025.465,31	0,00	0,00
6321	Remunerações Certas	902.317,41	902.317,41	0,00	0,00
6323	Horas Extraordinarias	24.667,61	24.667,61	0,00	0,00
6324	Subsidios de Alimentacao	3.644,28	3.644,28	0,00	0,00
6325	Abono para Falhas	1.849,11	1.849,11	0,00	0,00
6326	Remunerações Adicionais	92.986,90	92.986,90	0,00	0,00
634	Indemnizações	3.423,94	3.423,94	0,00	0,00
635	Encargos sobre remunerações	232.073,09	232.073,09	0,00	0,00
6351	Segurança Social	226.700,38	226.700,38	0,00	0,00
6352	Fundo de Garantia Compensação Trabalho	404,67	404,67	0,00	0,00
6353	Fundo Compensação Trabalho	4.968,04	4.968,04	0,00	0,00
636	Seguros de acidentes no trabalho e doenças profiss	14.978,89	14.978,89	0,00	0,00
638	Outros gastos com o pessoal	4.405,60	4.405,60	0,00	0,00
6384	Ajudas de Custo	1.404,60	1.404,60	0,00	0,00
6388	Formacao Profissional	3.001,00	3.001,00	0,00	0,00
64	Gastos de depreciação e de amortização	165.528,53	165.528,53	0,00	0,00
642	Activos fixos tangíveis	165.528,53	165.528,53	0,00	0,00
6421	Edifícios e Outras Construcões	141.410,35	141.410,35	0,00	0,00
64211	Edifícios	141.410,35	141.410,35	0,00	0,00
6423	Equipamento Basico	6.298,29	6.298,29	0,00	0,00
64231	Equipamento de Alojamento de Utentes	5.600,96	5.600,96	0,00	0,00
64239	Outro	697,33	697,33	0,00	0,00
6424	Equipamento de Transporte	2.500,00	2.500,00	0,00	0,00
64241	Veiculos Ligeiros	2.500,00	2.500,00	0,00	0,00
6425	Ferramentas e Utensilios	123,85	123,85	0,00	0,00
64259	Outros	123,85	123,85	0,00	0,00
6426	Equipamento Administrativo	401,94	401,94	0,00	0,00
64265	Equipamento Diverso	333,22	333,22	0,00	0,00
64269	Outros	68,72	68,72	0,00	0,00
6429	Outras Imobilizacoes Corporas	14.794,10	14.794,10	0,00	0,00
65	Perdas por imparidade	31.612,00	31.612,00	0,00	0,00
651	Em dívidas a receber	31.612,00	31.612,00	0,00	0,00
6511	Clientes	31.612,00	31.612,00	0,00	0,00



Conta	Descrição	Acumulado			
		Débito	Crédito	Saldo Débito	Saldo Crédito
68	Outros gastos	49.372,53	49.372,53	0,00	0,00
681	Impostos	913,88	913,88	0,00	0,00
6811	Impostos directos	276,38	276,38	0,00	0,00
6813	Taxas	637,50	637,50	0,00	0,00
688	Outros	48.458,65	48.458,65	0,00	0,00
6881	Correcções relativas a períodos anteriores	1.922,37	1.922,37	0,00	0,00
6882	Donativos	464,16	464,16	0,00	0,00
6883	Quotizações	3.697,60	3.697,60	0,00	0,00
6888	Outros não especificados	42.374,52	42.374,52	0,00	0,00
69	Gastos de financiamento	55.878,39	55.878,39	0,00	0,00
691	Juros suportados	55.878,39	55.878,39	0,00	0,00
6911	Juros de financiamentos obtidos	51.464,99	51.464,99	0,00	0,00
6918	Outros juros	4.413,40	4.413,40	0,00	0,00
72	Prestações de serviços	1.706.018,87	1.706.018,87	0,00	0,00
721	Quotas dos utilizadores, Matrículas e Mensalidades de Utente	1.615.747,18	1.615.747,18	0,00	0,00
7211	Infancia e Juventude	2.871,04	2.871,04	0,00	0,00
72115	Sala de Estudo	2.871,04	2.871,04	0,00	0,00
721151	Mensalidade	2.871,04	2.871,04	0,00	0,00
7213	Invalidez e Reabilitacao	748.326,52	748.326,52	0,00	0,00
72131	UCCI- APOIO SOCIAL	400.525,84	400.525,84	0,00	0,00
72132	UCCI- DIARIA INTERNAMENTO	204.804,65	204.804,65	0,00	0,00
72133	UCCI- FRALDAS	11.150,08	11.150,08	0,00	0,00
72134	UCCI-MED/EAD/PENSOS E APÓSITOS	120.188,30	120.188,30	0,00	0,00
72135	UCCI - Remuneração Adicional	11.657,65	11.657,65	0,00	0,00
7214	Terceira Idade	861.783,69	861.783,69	0,00	0,00
72141	Lares	829.739,78	829.739,78	0,00	0,00
721411	Mensalidade	667.651,60	667.651,60	0,00	0,00
721412	Participação Familiar	138.078,26	138.078,26	0,00	0,00
721414	Outros Serviços	24.009,92	24.009,92	0,00	0,00
72142	Centros de Dia	8.308,66	8.308,66	0,00	0,00
721421	Mensalidade	7.571,08	7.571,08	0,00	0,00
721422	Outros Serviços	737,58	737,58	0,00	0,00
72143	Apoio Domiciliario	23.735,25	23.735,25	0,00	0,00
721431	Higiene Habitacional	1.615,08	1.615,08	0,00	0,00
721432	Serviços	1.914,55	1.914,55	0,00	0,00
721433	Alimentação	15.783,49	15.783,49	0,00	0,00
721434	Tratamento Roupa	626,32	626,32	0,00	0,00
721435	Higiene Pessoal	3.795,81	3.795,81	0,00	0,00
7215	Outras Prestações de Serviços	2.765,93	2.765,93	0,00	0,00
721511	Prestação Serviços - Taxa Reduzida	5,70	5,70	0,00	0,00
721513	Prestação de Serviços - Taxa Normal	2.760,23	2.760,23	0,00	0,00
722	Quotizações e jóias	15.713,43	15.713,43	0,00	0,00
725	Serviços secundários	74.558,26	74.558,26	0,00	0,00
72511	Consulta Clínica Geral	11.044,80	11.044,80	0,00	0,00
72512	Enfermagem	93,65	93,65	0,00	0,00
72519	Cedência Farmácia	47.560,46	47.560,46	0,00	0,00
72520	FISIOTERAPIA	6.818,95	6.818,95	0,00	0,00
72522	Painéis	9.040,40	9.040,40	0,00	0,00
75	Subsidios, doações e legados à exploração	661.477,98	661.477,98	0,00	0,00
751	Subsidios das Entidades Públicas	509.426,00	509.426,00	0,00	0,00
7511	ISS, IP - Centro Distrital	491.188,44	491.188,44	0,00	0,00
75111	Infancia e Juventude	21.930,00	21.930,00	0,00	0,00
751111	Centros de Actividades de Tempos Livres	21.930,00	21.930,00	0,00	0,00
75114	Terceira Idade	469.258,44	469.258,44	0,00	0,00
7511411	Lares	331.975,29	331.975,29	0,00	0,00
7511412	Centros de Dia	8.851,20	8.851,20	0,00	0,00
7511413	Apoio Domiciliario	120.092,86	120.092,86	0,00	0,00



Santa Casa da Misericórdia de Canha

Balancete Geral

Resultados / 2020

(Valores em Euros)

Data: 11-03-2021

Página: 11 de 11

Acumulado

Conta	Descrição	Acumulado			
		Débito	Crédito	Saldo Débito	Saldo Crédito
7511414	Comparticipação Adicional	339,66	339,66	0,00	0,00
7511415	Complemento p/ Vagas Reservadas	7.999,43	7.999,43	0,00	0,00
7513	Instituto de Emprego e Formação Profissional	18.237,56	18.237,56	0,00	0,00
75134	IEFP	18.237,56	18.237,56	0,00	0,00
753	Doações e heranças	152.051,98	152.051,98	0,00	0,00
7531	Donativos	152.051,98	152.051,98	0,00	0,00
78	Outros rendimentos	167.630,65	167.630,65	0,00	0,00
787	Rendimentos e ganhos em investimentos não financei	22.343,31	22.343,31	0,00	0,00
7873	Rendas e outros rendimentos em propriedades de inv	22.343,31	22.343,31	0,00	0,00
788	Outros	145.287,34	145.287,34	0,00	0,00
7881	Correcções relativas a períodos anteriores	6.225,06	6.225,06	0,00	0,00
7883	Imputação de subsídios para investimentos	108.431,04	108.431,04	0,00	0,00
78831	Outros Subsídios para Investimento	22.343,38	22.343,38	0,00	0,00
78832	Outros Subsídios para Investimento	16.357,30	16.357,30	0,00	0,00
78833	DGAL Direcção Geral da Autarquias Locais	1.397,28	1.397,28	0,00	0,00
78837	Lisboa 2020	64.494,00	64.494,00	0,00	0,00
78838	Câmara Municipal do Montijo	3.839,08	3.839,08	0,00	0,00
7888	Outros não especificados	30.631,24	30.631,24	0,00	0,00
81	Resultado líquido do período	2.576.852,66	2.622.186,95	0,00	45.334,29
811	Resultado antes de impostos	2.521.398,34	2.521.398,34	0,00	0,00
818	Resultado líquido	55.454,32	100.788,61	0,00	45.334,29
	Totais	28.355.691,27	28.355.691,27	11.498.337,45	11.498.337,45
	<b>Saldo Geral</b>				



<b>61</b>	<b>Custo das mercadorias vendidas e das matérias consumidas</b>	<b>63.870,55</b>	<b>0,00</b>	<b>1.759,62</b>	<b>0,00</b>	<b>60.979,80</b>	<b>0,00</b>	<b>126.609,97</b>
<b>612</b>	<b>Matérias-primas, subsidiárias e de consumo</b>	<b>4.951,56</b>	<b>0,00</b>	<b>469,42</b>	<b>0,00</b>	<b>1.341,12</b>	<b>0,00</b>	<b>6.762,10</b>
61211	Generos Alimentares	4.951,56	0,00	469,42	0,00	1.341,12	0,00	6.762,10
<b>614</b>	<b>Materiais de consumo</b>	<b>58.918,99</b>	<b>0,00</b>	<b>1.290,20</b>	<b>0,00</b>	<b>59.638,68</b>	<b>0,00</b>	<b>119.847,87</b>
6144	Subsidiárias e de Consumo	58.918,99	0,00	1.290,20	0,00	59.638,68	0,00	119.847,87
61441	Material Clínico	26.152,95	0,00	0,00	0,00	31.020,81	0,00	57.173,76
61442	Descartáveis	18.201,48	0,00	0,00	0,00	22.172,94	0,00	40.374,42
61443	Outro Material	14.564,56	0,00	1.290,20	0,00	6.444,93	0,00	22.299,69
<b>62</b>	<b>Fornecimentos e serviços externos</b>	<b>527.298,30</b>	<b>6.310,27</b>	<b>29.464,25</b>	<b>4.140,95</b>	<b>289.498,57</b>	<b>58.638,20</b>	<b>915.350,54</b>
<b>622</b>	<b>Serviços especializados</b>	<b>385.183,07</b>	<b>2.595,47</b>	<b>18.168,28</b>	<b>598,43</b>	<b>217.680,83</b>	<b>30.079,14</b>	<b>654.305,22</b>
6221	Trabalhos especializados	281.106,72	2.595,47	18.168,28	598,43	104.213,99	16.736,10	423.418,99
6222	Publicidade e propaganda	0,00	0,00	0,00	0,00	0,00	1.267,20	1.267,20
6224	Honorários	82.634,44	0,00	0,00	0,00	113.414,14	9.436,26	205.484,84
6225	Comissões	5.702,19	0,00	0,00	0,00	52,70	0,00	5.754,89
6226	Conservação e reparação	15.739,72	0,00	0,00	0,00	0,00	2.639,58	18.379,30
<b>623</b>	<b>Materiais</b>	<b>27.686,64</b>	<b>25,73</b>	<b>852,26</b>	<b>306,38</b>	<b>22.367,62</b>	<b>1.638,21</b>	<b>52.876,84</b>
6231	Ferramentas e utensílios de desgaste rápido	22.731,94	0,00	697,16	177,12	5.225,88	591,82	29.423,92
6232	Livros e documentação técnica	13,70	0,00	0,00	0,00	0,00	0,00	13,70
6233	Material de escritório	429,24	25,73	155,10	129,26	155,20	1.046,39	1.940,92
6234	Artigos para oferta	4.159,75	0,00	0,00	0,00	2.180,00	0,00	6.339,75
6238	Outros - Medicamentos UCCI	0,00	0,00	0,00	0,00	14.806,54	0,00	14.806,54
6239	Outros	352,01	0,00	0,00	0,00	0,00	0,00	352,01
<b>624</b>	<b>Energia e fluidos</b>	<b>92.143,35</b>	<b>2.915,20</b>	<b>7.550,70</b>	<b>836,92</b>	<b>46.940,51</b>	<b>19.000,89</b>	<b>169.387,57</b>
6241	Electricidade	47.975,04	865,34	865,29	574,75	36.343,94	12.101,86	98.726,22
6242	Combustíveis	3.693,72	921,72	5.876,12	0,00	0,00	700,83	11.192,39
6243	Água	10.272,53	171,71	171,67	262,17	6.696,66	6.198,20	23.772,94
6248	Outros Fluidos	30.202,06	956,43	637,62	0,00	3.899,91	0,00	35.696,02
<b>625</b>	<b>Deslocações, estadas e transportes</b>	<b>875,30</b>	<b>0,00</b>	<b>0,00</b>	<b>0,00</b>	<b>0,00</b>	<b>0,00</b>	<b>875,30</b>
6251	Deslocações e estadas	22,60	0,00	0,00	0,00	0,00	0,00	22,60
6253	Transportes de mercadorias	110,70	0,00	0,00	0,00	0,00	0,00	110,70
6258	Outros	742,00	0,00	0,00	0,00	0,00	0,00	742,00
<b>626</b>	<b>Serviços diversos</b>	<b>21.409,94</b>	<b>773,87</b>	<b>2.893,01</b>	<b>2.399,22</b>	<b>2.509,61</b>	<b>7.919,96</b>	<b>37.905,61</b>
6261	Rendas e alugueres	246,00	0,00	0,00	0,00	0,00	1.200,00	1.446,00
6262	Comunicação	2.805,67	167,01	999,16	832,24	997,69	6.205,62	12.007,39
6263	Seguros	5.347,31	601,11	1.842,16	1.526,78	1.414,30	187,76	10.919,42
6266	Despesas de representação	201,08	5,75	51,69	40,20	97,62	178,08	574,42
6268	Outros serviços- Utentes	8.144,83	0,00	0,00	0,00	0,00	0,00	8.144,83
6269	Outros	4.665,05	0,00	0,00	0,00	0,00	148,50	4.813,55
<b>63</b>	<b>Gastos com o Pessoal</b>	<b>460.886,25</b>	<b>15.587,32</b>	<b>120.639,03</b>	<b>22.024,46</b>	<b>385.600,12</b>	<b>128.465,91</b>	<b>1.133.203,09</b>
<b>632</b>	<b>Remunerações do pessoal</b>	<b>365.376,55</b>	<b>12.687,57</b>	<b>98.153,10</b>	<b>17.923,11</b>	<b>312.885,02</b>	<b>102.443,33</b>	<b>909.468,68</b>
6321	Remunerações Certas	326.459,05	11.909,29	88.837,92	14.782,76	257.300,66	87.031,10	786.320,78
6323	Horas Extraordinárias	5.965,37	134,86	2.729,05	45,63	14.764,70	1.028,00	24.667,61
6324	Subsídios de Alimentação	1.005,60	20,99	177,96	74,55	1.079,50	1.285,68	3.644,28
6325	Abono para Falhas	747,06	33,12	80,32	0,00	374,35	614,26	1.849,11
6326	Remunerações Adicionais	31.199,47	589,31	6.327,85	3.020,17	39.365,81	12.484,29	92.986,90
<b>634</b>	<b>Indemnizações</b>	<b>472,55</b>	<b>5,03</b>	<b>0,00</b>	<b>5,01</b>	<b>1.103,66</b>	<b>1.837,69</b>	<b>3.423,94</b>
<b>635</b>	<b>Encargos sobre remunerações</b>	<b>82.124,39</b>	<b>2.894,72</b>	<b>22.485,93</b>	<b>4.096,34</b>	<b>71.581,44</b>	<b>23.022,29</b>	<b>206.205,11</b>
6351	Segurança Social	80.169,83	2.808,11	21.839,99	3.971,93	69.531,48	22.511,06	200.832,40
6352	Fundo de Garantia Compensação Trabalho	147,35	7,01	48,62	8,97	154,50	38,22	404,67
6353	Fundo Compensação Trabalho	1.807,21	79,60	597,32	115,44	1.895,46	473,01	4.968,04
<b>636</b>	<b>Seguros de acidentes no trabalho e doenças profiss</b>	<b>11.949,76</b>	<b>0,00</b>	<b>0,00</b>	<b>0,00</b>	<b>0,00</b>	<b>0,00</b>	<b>11.949,76</b>
<b>638</b>	<b>Outros gastos com o pessoal</b>	<b>963,00</b>	<b>0,00</b>	<b>0,00</b>	<b>0,00</b>	<b>30,00</b>	<b>1.162,60</b>	<b>2.155,60</b>
6384	Ajudas de Custo	365,00	0,00	0,00	0,00	0,00	1.039,60	1.404,60
6388	Formação Profissional	598,00	0,00	0,00	0,00	30,00	123,00	751,00
<b>64</b>	<b>Gastos de depreciação e de amortização</b>	<b>85.986,59</b>	<b>0,00</b>	<b>0,00</b>	<b>0,00</b>	<b>42.418,24</b>	<b>37.123,70</b>	<b>165.528,53</b>
<b>642</b>	<b>Activos fixos tangíveis</b>	<b>85.986,59</b>	<b>0,00</b>	<b>0,00</b>	<b>0,00</b>	<b>42.418,24</b>	<b>37.123,70</b>	<b>165.528,53</b>
6421	Edifícios e Outras Construções	78.934,57	0,00	0,00	0,00	26.038,12	36.437,66	141.410,35
64211	Edifícios	78.934,57	0,00	0,00	0,00	26.038,12	36.437,66	141.410,35





6423	Equipamento Basico	4.428,17	0,00	0,00	0,00	1.626,02	244,10	6.298,29
64231	Equipamento de Alojamento de Utentes	3.947,94	0,00	0,00	0,00	1.626,02	27,00	5.600,96
64239	Outro	480,23	0,00	0,00	0,00	0,00	217,10	697,33
6424	Equipamento de Transporte	2.500,00	0,00	0,00	0,00	0,00	0,00	2.500,00
64241	Veiculos Ligeiros	2.500,00	0,00	0,00	0,00	0,00	0,00	2.500,00
6425	Ferramentas e Utensilios	123,85	0,00	0,00	0,00	0,00	0,00	123,85
64259	Outros	123,85	0,00	0,00	0,00	0,00	0,00	123,85
6426	Equipamento Administrativo	0,00	0,00	0,00	0,00	0,00	401,94	401,94
64265	Equipamento Diverso	0,00	0,00	0,00	0,00	0,00	333,22	333,22
64269	Outros	0,00	0,00	0,00	0,00	0,00	68,72	68,72
6429	Outras imobilizacoes Corporeas	0,00	0,00	0,00	0,00	14.754,10	40,00	14.794,10
65	<b>Perdas por imparidade</b>	<b>21.125,00</b>	<b>273,00</b>	<b>3.119,00</b>	<b>1.553,00</b>	<b>2.347,00</b>	<b>1.704,00</b>	<b>30.121,00</b>
651	<b>Em dividas a receber</b>	<b>21.125,00</b>	<b>273,00</b>	<b>3.119,00</b>	<b>1.553,00</b>	<b>2.347,00</b>	<b>1.704,00</b>	<b>30.121,00</b>
6511	Clientes	21.125,00	273,00	3.119,00	1.553,00	2.347,00	1.704,00	30.121,00
68	<b>Outros gastos</b>	<b>45.037,33</b>	<b>0,00</b>	<b>0,00</b>	<b>0,00</b>	<b>2.963,61</b>	<b>1.371,59</b>	<b>49.372,53</b>
681	<b>Impostos</b>	<b>913,88</b>	<b>0,00</b>	<b>0,00</b>	<b>0,00</b>	<b>0,00</b>	<b>0,00</b>	<b>913,88</b>
6811	Impostos directos	276,38	0,00	0,00	0,00	0,00	0,00	276,38
6813	Taxas	637,50	0,00	0,00	0,00	0,00	0,00	637,50
688	<b>Outros</b>	<b>44.123,45</b>	<b>0,00</b>	<b>0,00</b>	<b>0,00</b>	<b>2.963,61</b>	<b>1.371,59</b>	<b>48.458,65</b>
6881	Correcções relativas a periodos anteriores	1.622,92	0,00	0,00	0,00	299,45	0,00	1.922,37
6882	Donativos	300,00	0,00	0,00	0,00	164,16	0,00	464,16
6883	Quotizações	600,00	0,00	0,00	0,00	2.500,00	597,60	3.697,60
6888	Outros não especificados	41.600,53	0,00	0,00	0,00	0,00	773,99	42.374,52
69	<b>Gastos de financiamento</b>	<b>47.953,83</b>	<b>3.886,52</b>	<b>1.457,35</b>	<b>0,00</b>	<b>2.580,69</b>	<b>0,00</b>	<b>55.878,39</b>
691	<b>Juros suportados</b>	<b>47.953,83</b>	<b>3.886,52</b>	<b>1.457,35</b>	<b>0,00</b>	<b>2.580,69</b>	<b>0,00</b>	<b>55.878,39</b>
6911	Juros de financiamentos obtidos	43.540,43	3.886,52	1.457,35	0,00	2.580,69	0,00	51.464,99
6918	Outros juros	4.413,40	0,00	0,00	0,00	0,00	0,00	4.413,40
72	<b>Prestações de serviços</b>	<b>558.989,31</b>	<b>8.308,66</b>	<b>22.904,39</b>	<b>913,87</b>	<b>748.326,52</b>	<b>353.782,79</b>	<b>1.693.225,54</b>
721	<b>Quotas dos utilizadores, Matrículas e Mensalidades de Utentes</b>	<b>558.989,31</b>	<b>8.308,66</b>	<b>22.904,39</b>	<b>913,87</b>	<b>748.326,52</b>	<b>264.159,10</b>	<b>1.603.601,85</b>
7211	Infancia e Juventude	0,00	0,00	0,00	913,87	0,00	1.721,83	2.635,70
72115	Sala de Estudo	0,00	0,00	0,00	913,87	0,00	1.721,83	2.635,70
721151	Mensalidade	0,00	0,00	0,00	913,87	0,00	1.721,83	2.635,70
7213	Invalidez e Reabilitacao	0,00	0,00	0,00	0,00	748.326,52	0,00	748.326,52
72131	UCCI- APOIO SOCIAL	0,00	0,00	0,00	0,00	400.525,84	0,00	400.525,84
72132	UCCI- DIARIA INTERNAMENTO	0,00	0,00	0,00	0,00	204.804,65	0,00	204.804,65
72133	UCCI- FRALDAS	0,00	0,00	0,00	0,00	11.150,08	0,00	11.150,08
72134	UCCI-MED/EAD/PENSOS E APÓSITOS	0,00	0,00	0,00	0,00	120.188,30	0,00	120.188,30
72135	UCCI - Remuneração Adicional	0,00	0,00	0,00	0,00	11.657,65	0,00	11.657,65
7214	Terceira Idade	558.989,31	8.308,66	22.904,39	0,00	0,00	259.671,34	849.873,70
72141	Lares	558.989,31	0,00	0,00	0,00	0,00	259.671,34	818.660,65
721411	Mensalidade	398.858,11	0,00	0,00	0,00	0,00	259.671,34	658.529,45
721412	Comparticipação Familiar	136.545,53	0,00	0,00	0,00	0,00	0,00	136.545,53
721414	Outros Serviços	23.585,67	0,00	0,00	0,00	0,00	0,00	23.585,67
72142	Centros de Dia	0,00	8.308,66	0,00	0,00	0,00	0,00	8.308,66
721421	Mensalidade	0,00	7.571,08	0,00	0,00	0,00	0,00	7.571,08
721422	Outros Serviços	0,00	737,58	0,00	0,00	0,00	0,00	737,58
72143	Apoio Domiciliario	0,00	0,00	22.904,39	0,00	0,00	0,00	22.904,39
721431	Higiene Habitacional	0,00	0,00	1.615,08	0,00	0,00	0,00	1.615,08
721432	Serviços	0,00	0,00	1.914,55	0,00	0,00	0,00	1.914,55
721433	Alimentação	0,00	0,00	15.045,08	0,00	0,00	0,00	15.045,08
721434	Tratamento Roupa	0,00	0,00	626,32	0,00	0,00	0,00	626,32
721435	Higiene Pessoal	0,00	0,00	3.703,36	0,00	0,00	0,00	3.703,36
7215	Outras Prestações de Serviços	0,00	0,00	0,00	0,00	0,00	2.765,93	2.765,93
721511	Prestação Serviços - Taxa Reduzida	0,00	0,00	0,00	0,00	0,00	5,70	5,70
721513	Prestação de Serviços - Taxa Normal	0,00	0,00	0,00	0,00	0,00	2.760,23	2.760,23
722	Quotizações e jóias	0,00	0,00	0,00	0,00	0,00	15.713,43	15.713,43
725	<b>Serviços secundários</b>	<b>0,00</b>	<b>0,00</b>	<b>0,00</b>	<b>0,00</b>	<b>0,00</b>	<b>73.910,26</b>	<b>73.910,26</b>
72511	Consulta Clínica Geral	0,00	0,00	0,00	0,00	0,00	10.396,80	10.396,80
72512	Enfermagem	0,00	0,00	0,00	0,00	0,00	93,65	93,65

A handwritten signature or scribble in the top right corner of the page. It consists of several overlapping, fluid lines that form a stylized, illegible mark.

*[Handwritten signatures and initials]*

72519	Cedência Farmácia	0,00	0,00	0,00	0,00	0,00	47.560,46	47.560,46
72520	FISIOTERAPIA	0,00	0,00	0,00	0,00	0,00	6.818,95	6.818,95
72522	Paineis	0,00	0,00	0,00	0,00	0,00	9.040,40	9.040,40
<b>75</b>	<b>Subsídios, doações e legados à exploração</b>	<b>357.502,17</b>	<b>8.907,00</b>	<b>119.553,60</b>	<b>21.980,00</b>	<b>164,16</b>	<b>152.435,22</b>	<b>660.542,15</b>
<b>751</b>	<b>Subsídios das Entidades Públicas</b>	<b>354.320,66</b>	<b>8.907,00</b>	<b>119.553,60</b>	<b>21.930,00</b>	<b>0,00</b>	<b>3.778,91</b>	<b>508.490,17</b>
7511	ISS, IP - Centro Distrital	339.862,01	8.907,00	119.553,60	21.930,00	0,00	0,00	490.252,61
75111	Infancia e Juventude	0,00	0,00	0,00	21.930,00	0,00	0,00	21.930,00
751111	Centros de Actividades de Tempos Livres	0,00	0,00	0,00	21.930,00	0,00	0,00	21.930,00
75114	Terceira Idade	339.862,01	8.907,00	119.553,60	0,00	0,00	0,00	468.322,61
7511411	Lares	331.578,72	0,00	0,00	0,00	0,00	0,00	331.578,72
7511412	Centros de Dia	0,00	8.851,20	0,00	0,00	0,00	0,00	8.851,20
7511413	Apoio Domiciliario	0,00	0,00	119.553,60	0,00	0,00	0,00	119.553,60
7511414	Comparticipação Adicional	339,66	0,00	0,00	0,00	0,00	0,00	339,66
7511415	Complemento p/ Vagas Reservadas	7.943,63	55,80	0,00	0,00	0,00	0,00	7.999,43
7513	Instituto de Emprego e Formação Profissional	14.458,65	0,00	0,00	0,00	0,00	3.778,91	18.237,56
75134	IEFP	14.458,65	0,00	0,00	0,00	0,00	3.778,91	18.237,56
<b>753</b>	<b>Doações e heranças</b>	<b>3.181,51</b>	<b>0,00</b>	<b>0,00</b>	<b>50,00</b>	<b>164,16</b>	<b>148.656,31</b>	<b>152.051,98</b>
7531	Donativos	3.181,51	0,00	0,00	50,00	164,16	148.656,31	152.051,98
<b>78</b>	<b>Outros rendimentos</b>	<b>48.959,78</b>	<b>20,33</b>	<b>20,33</b>	<b>0,00</b>	<b>77.955,22</b>	<b>40.674,99</b>	<b>167.630,65</b>
<b>787</b>	<b>Rendimentos e ganhos em investimentos não financeis</b>	<b>0,00</b>	<b>0,00</b>	<b>0,00</b>	<b>0,00</b>	<b>0,00</b>	<b>22.343,31</b>	<b>22.343,31</b>
7873	Rendas e outros rendimentos em propriedades de inv	0,00	0,00	0,00	0,00	0,00	22.343,31	22.343,31
<b>788</b>	<b>Outros</b>	<b>48.959,78</b>	<b>20,33</b>	<b>20,33</b>	<b>0,00</b>	<b>77.955,22</b>	<b>18.331,68</b>	<b>145.287,34</b>
7881	Correcções relativas a períodos anteriores	5.805,63	0,00	0,00	0,00	419,43	0,00	6.225,06
7883	Imputação de subsídios para investimentos	27.569,73	0,00	0,00	0,00	76.715,35	4.145,96	108.431,04
78831	Outros Subsídios para investimento	22.343,38	0,00	0,00	0,00	0,00	0,00	22.343,38
78832	Outros Subsídios para Investimento	1.387,27	0,00	0,00	0,00	12.221,35	2.748,68	16.357,30
78833	DGAL Direcção Geral da Autarquias Locais	0,00	0,00	0,00	0,00	0,00	1.397,28	1.397,28
78837	Lisboa 2020	0,00	0,00	0,00	0,00	64.494,00	0,00	64.494,00
78838	Câmara Municipal do Montijo	3.839,08	0,00	0,00	0,00	0,00	0,00	3.839,08
7888	Outros não especificados	15.584,42	20,33	20,33	0,00	820,44	14.185,72	30.631,24
<b>Castelo</b>		<b>200.720,95</b>	<b>20,33</b>	<b>20,33</b>	<b>0,00</b>	<b>820,44</b>	<b>14.185,72</b>	<b>30.631,24</b>
<b>Rendimentos</b>		<b>200.720,95</b>	<b>20,33</b>	<b>20,33</b>	<b>0,00</b>	<b>820,44</b>	<b>14.185,72</b>	<b>30.631,24</b>
<b>Cast. flow</b>		<b>200.720,95</b>	<b>20,33</b>	<b>20,33</b>	<b>0,00</b>	<b>820,44</b>	<b>14.185,72</b>	<b>30.631,24</b>

72